



<http://www.austinisd.org/schools/details.phtml?id=157>

7525 La Crosse Avenue
AUSTIN, TX 78739
Teléfono: (512) 841-9200
Fax: (512) 841-9201
Director/a: Dru Robinett

Clasificación de las Escuelas
2006 2007 2008
No Abierta Reconocida Ejemplar

Progreso Anual Adecuado de Acuerdo a NCLB
n/a No Calificada Cumplió

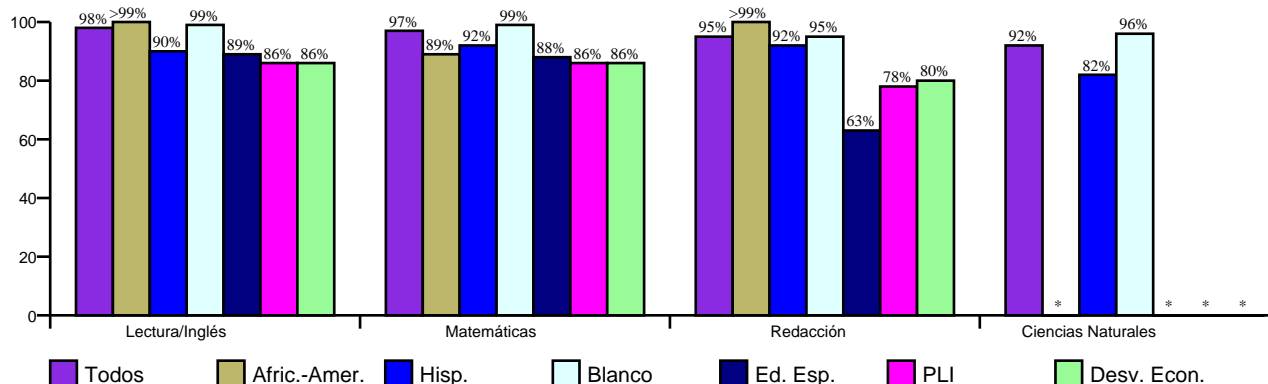
Reconocimiento de Oro del Progreso Académico
★ ★ ★ ★ ★

http://www.austinisd.org/inside/docs/estatl_y_federal.doc

Índices Asociados con la Preparación para la Educación Superior (HERC)

No se Aplica

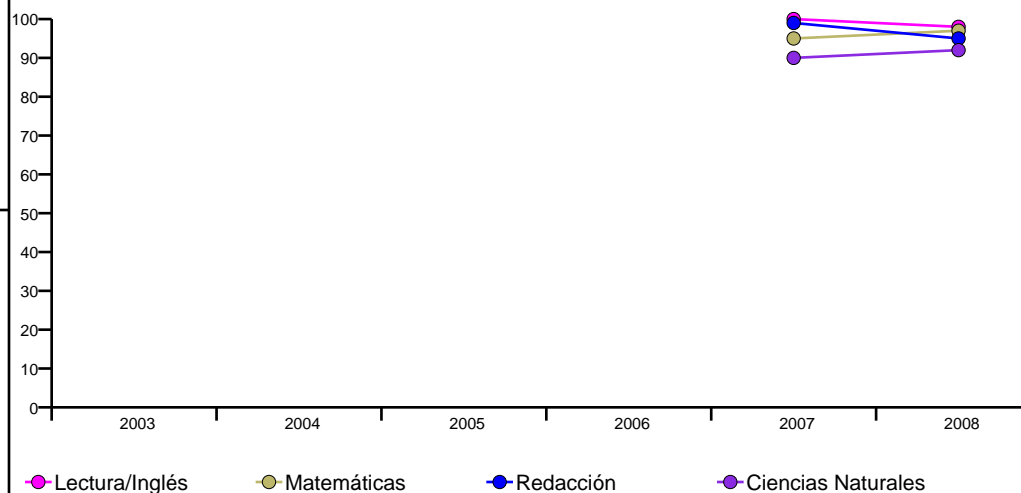
Porcentaje de Estudiantes que Pasaron TAKS, Primavera 2008



Porcentaje de Estudiantes que Pasaron TAKS, 2003-2008

	Lectura/Inglés	Matemáticas	Redacción	Ciencias Naturales
2003				
2004				
2005				
2006				
2007	100%	95%	99%	90%
2008	98%	97%	95%	92%
Cambio en 1 Año	-2	2	-4	2
5 Años				

Porcentaje de Estudiantes que Pasaron TAKS



Porcentaje de Estudiantes Laudables en TAKS, Spring 2008

	Lectura/Inglés	Matemáticas	Redacción	Ciencias Naturales
Todos	63%	52%	51%	49%
Afric.-Amer.	67%	44%	67%	*
Hisp.	48%	35%	42%	36%
Blanco	65%	52%	51%	54%
Ed. Esp.	33%	29%	<1%	*
PLI	43%	50%	33%	*
Desv. Econ.	29%	14%	20%	*



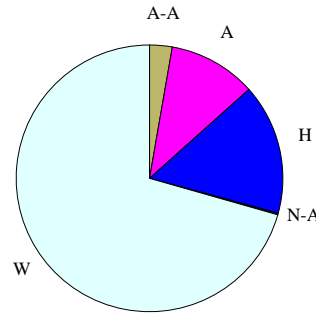
7525 La Crosse Avenue
AUSTIN, TX 78739
Teléfono: (512) 841-9200
Fax: (512) 841-9201
Director/a: Dru Robinett

Perfil de los Estudiantes

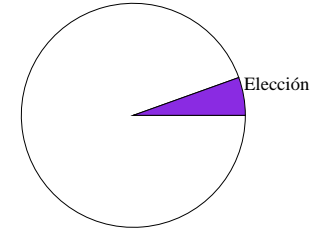
Matriculados 986
Género
Mujer 48.5%
Hombre 51.5%

Raza/Grupo Étnico

Afric.-Amer. (A-A) 2.7%
Asiático (A) 10.6%
Hispano (H) 15.8%
Nat.-Amer. (N-A) 0.2%
Blanco (B) 70.6%

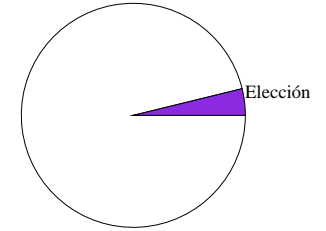


Transferencias de Ingreso



NCLB: 0 Elección: 54

Transferencias de Salida



NCLB: 0 Elección: 31

Estudiantes por Programa, 2008-09

Inglés como Segundo Idioma 6.0%
Dotados/Talentos 11.3%
Cursos Avanzados n/a
Educación Especial 6.7%
Carrera Técnica n/a
Con Desventaja Económica 5.2%
Proficiencia Limitada en Inglés 7.1%
En Riesgo 11.1%
Bilingüe 0.0%

Conductas de los Estudiantes, 2007-08

Tasa de Asistencia 96.7%
Colocación Disciplinaria n/a
Porcentaje de Estudiantes Retenidos
Kindergarten 3.6%
1st Grade 0.9%
2nd Grade 0.0%
3rd Grade 0.0%
4th Grade 1.3%
5th Grade 0.0%
6th Grade 0.0%

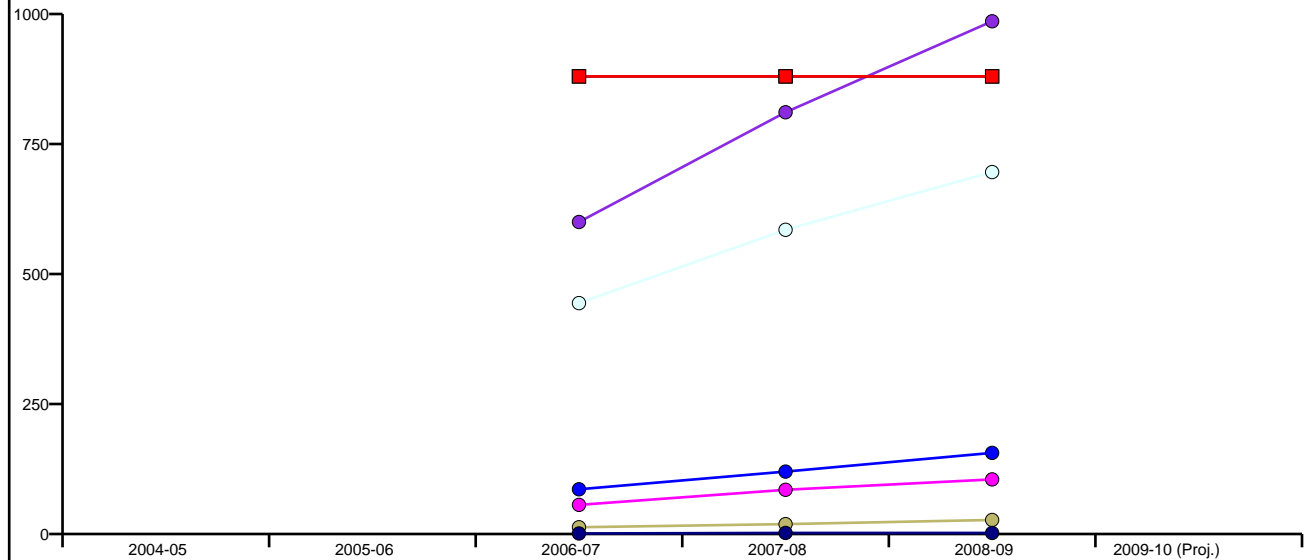
Perfil de los Maestros y de el Personal, 2008-09

Género
Mujer 96.3%
Hombre 3.7%

Raza/Grupo Étnico
Africano Americano 0.0%
Asiático 0.0%
Hispano 11.1%
Nativo Americano 0.0%
Blanco 88.9%

Promedio de Años de Experiencia 11
Maestros Altamente Calificados, 07-08 100.0%
% Clases Enseñadas por Maestros Altamente Calificados, 07-08 n/a

Inscripciones por Grupo Étnico por Año y por Capacidad del Edificio



	2004-05	2005-06	2006-07	2007-08	2008-09	2009-10 (Proj.)
Cap. Perm.			880	880	880	Pending
Cap. Func.			880	880	880	Pending
Todos			600	811	986	Pending
Afric.-Amer.			13	19	27	Pending
Hisp.			86	120	156	Pending
Blanco			444	585	696	Pending
Nat.-Amer.			1	2	2	Pending
Asiático			56	85	105	Pending