



12009 Buckingham Gate Rd
Austin, TX 78748
Teléfono: (512) 841-7100
Fax: (512) 841-7104
Director/a: Linda Purvis

Clasificación de las Escuelas
2006 Ejemplar 2007 Ejemplar 2008 Ejemplar
Progreso Anual Adecuado de Acuerdo a NCLB
Cumplió Cumplió Cumplió

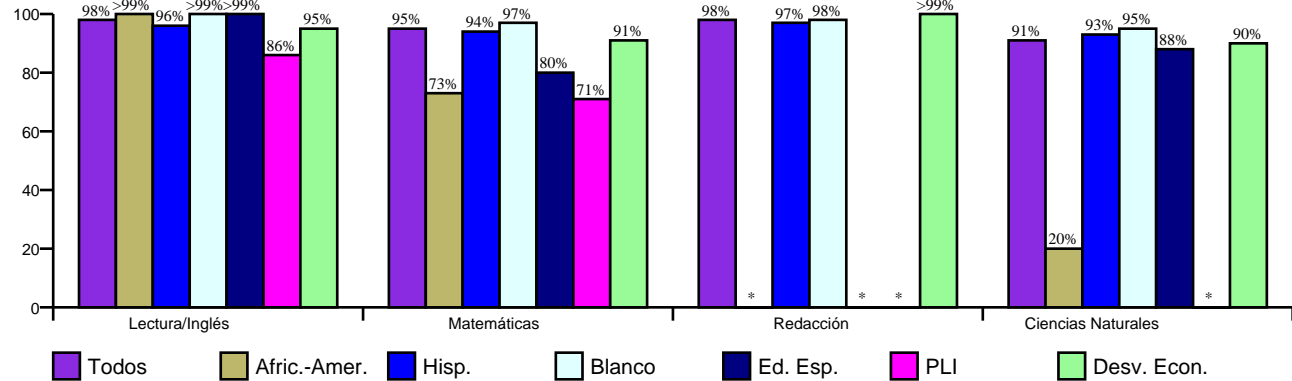
Reconocimiento de Oro del Progreso Académico
★ ★ ★ ★ ★

http://www.austinisd.org/inside/docs/estatl_y_federal.doc

Índices Asociados con la Preparación para la Educación Superior (HERC)

No se Aplica

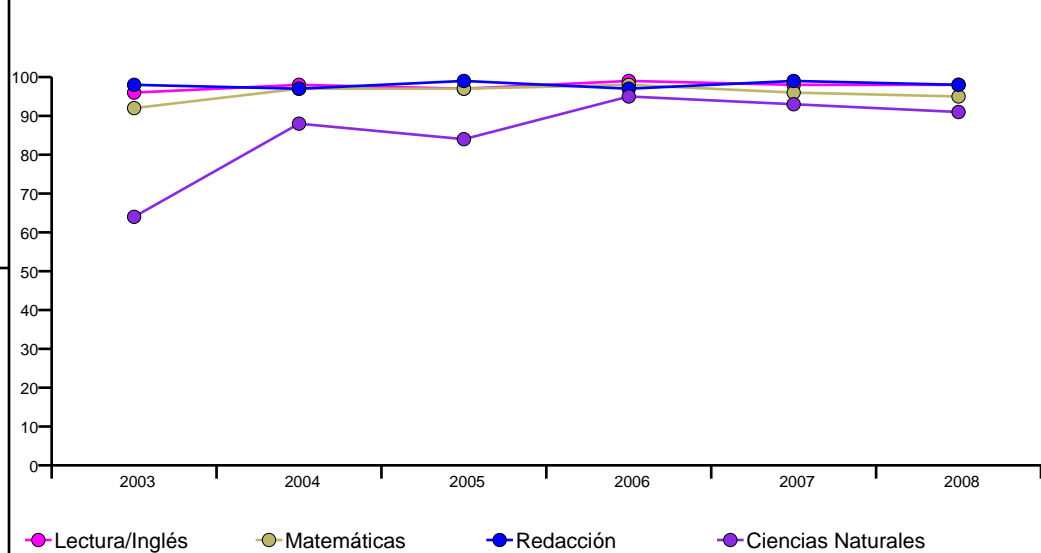
Porcentaje de Estudiantes que Pasaron TAKS, Primavera 2008



Porcentaje de Estudiantes que Pasaron TAKS, 2003-2008

	Lectura/Inglés	Matemáticas	Redacción	Ciencias Naturales
2003	96%	92%	98%	64%
2004	98%	97%	97%	88%
2005	97%	97%	99%	84%
2006	99%	98%	97%	95%
2007	98%	96%	99%	93%
2008	98%	95%	98%	91%
Cambio en 1 Año	0	-1	-1	-2
5 Años	2	3	0	27

Porcentaje de Estudiantes que Pasaron TAKS



Porcentaje de Estudiantes Laudables en TAKS, Spring 2008

	Lectura/Inglés	Matemáticas	Redacción	Ciencias Naturales
Todos	62%	58%	58%	51%
Afric.-Amer.	33%	20%	*	<1%
Hisp.	57%	46%	38%	37%
Blanco	65%	64%	65%	57%
Ed. Esp.	58%	20%	*	50%
PLI	29%	14%	*	*
Desv. Econ.	55%	43%	14%	50%



12009 Buckingham Gate Rd
Austin, TX 78748
Teléfono: (512) 841-7100
Fax: (512) 841-7104
Director/a: Linda Purvis

Estudiantes por Programa, 2008-09

Inglés como Segundo Idioma	4.3%
Dotados/Talentos	4.0%
Cursos Avanzados	n/a
Educación Especial	4.1%
Carrera Técnica	n/a
Con Desventaja Económica	9.9%
Proficiencia Limitada en Inglés	5.7%
En Riesgo	24.2%
Bilingüe	0.6%

Conductas de los Estudiantes, 2007-08

Tasa de Asistencia	97.0%
Colocación Disciplinaria	n/a
Porcentaje de Estudiantes Retenidos	
Kindergarten	0.8%
1st Grade	4.3%
2nd Grade	0.0%
3rd Grade	0.7%
4th Grade	0.7%
5th Grade	0.0%
6th Grade	0.0%

Perfil de los Maestros y de el Personal, 2008-09

Género	
Mujer	89.5%
Hombre	10.5%

Raza/Grupo Étnico	
Africano Americano	0.0%
Asiático	0.0%
Hispano	15.8%
Nativo Americano	0.0%
Blanco	84.2%

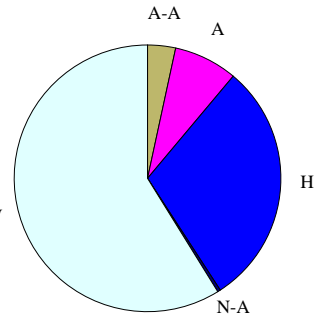
Promedio de Años de Experiencia	13
Maestros Altamente Calificados, 07-08	100.0%
% Clases Enseñadas por Maestros Altamente Calificados, 07-08	n/a

Perfil de los Estudiantes

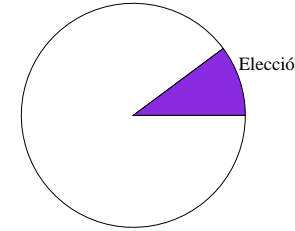
Matriculados	855
Género	
Mujer	49.7%
Hombre	50.3%

Raza/Grupo Étnico

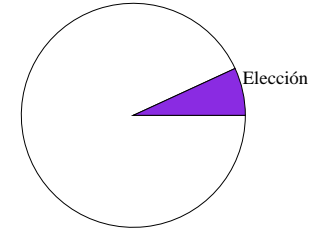
Afric.-Amer. (A-A)	3.4% W
Asiático (A)	7.7%
Hispano (H)	29.7%
Nat.-Amer. (N-A)	0.4%
Blanco (B)	58.8%



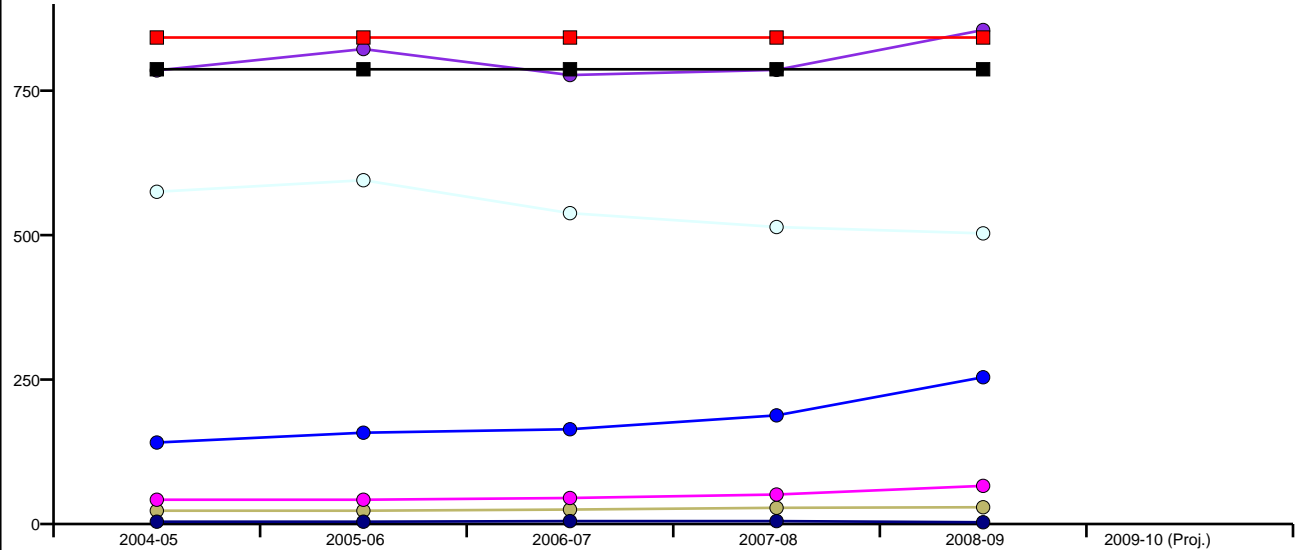
Transferencias de Ingreso



Transferencias de Salida



Inscripciones por Grupo Étnico por Año y por Capacidad del Edificio



	2004-05	2005-06	2006-07	2007-08	2008-09	2009-10 (Proj.)
Cap. Perm.	787	787	787	787	787	Pending
Cap. Func.	842	842	842	842	842	Pending
Todos	785	822	777	786	855	Pending
Afric.-Amer.	23	23	25	28	29	Pending
Hisp.	141	158	164	188	254	Pending
Blanco	575	595	538	514	503	Pending
Nat.-Amer.	4	4	5	5	3	Pending
Asiático	42	42	45	51	66	Pending