



# Distrito Escolar Independiente de Austin 2008-2009

## Kiker Elementary School Calificación Escolar

<http://www.austinschools.org/kiker>



5913 LaCrosse Avenue  
Austin, TX 78739  
Teléfono: (512) 414-2584  
Fax: (512) 288-5779  
Director/a: Lori Schneider

**Clasificación de las Escuelas**  
2006 Ejemplar      2007 Ejemplar      2008 Ejemplar

**Progreso Anual Adecuado de Acuerdo a NCLB**  
Cumplió      Cumplió      Cumplió

**Reconocimiento de Oro del Progreso Académico**

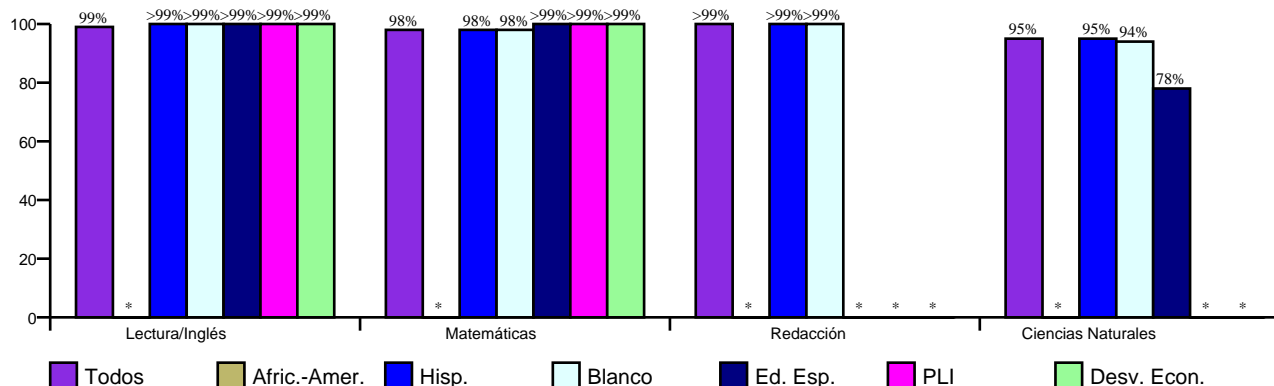
★ ★ ★ ★ ★

[http://www.austinisd.org/inside/docs/estatl\\_y\\_federal.doc](http://www.austinisd.org/inside/docs/estatl_y_federal.doc)

Índices Asociados con la Preparación para la Educación Superior (HERC)

No se Aplica

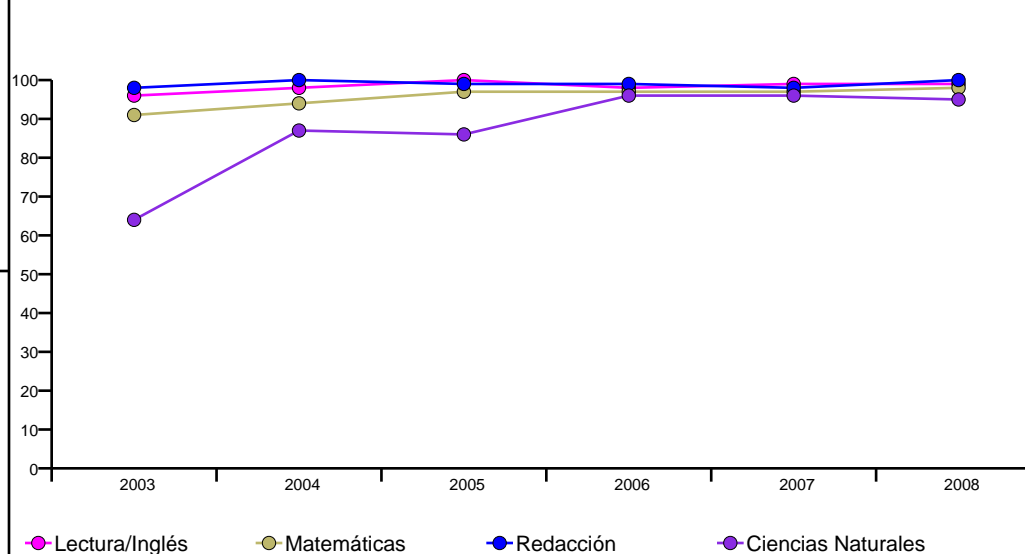
**Porcentaje de Estudiantes que Pasaron TAKS, Primavera 2008**



**Porcentaje de Estudiantes que Pasaron TAKS, 2003-2008**

	Lectura/Inglés	Matemáticas	Redacción	Ciencias Naturales
2003	96%	91%	98%	64%
2004	98%	94%	100%	87%
2005	100%	97%	99%	86%
2006	98%	97%	99%	96%
2007	99%	97%	98%	96%
2008	99%	98%	100%	95%
Cambio en 1 Año	0	1	2	-1
5 Años	3	7	2	31

**Porcentaje de Estudiantes que Pasaron TAKS**



**Porcentaje de Estudiantes Laudables en TAKS, Spring 2008**

	Lectura/Inglés	Matemáticas	Redacción	Ciencias Naturales
Todos	65%	51%	62%	58%
Afric.-Amer.	*	*	*	*
Hisp.	50%	43%	63%	67%
Blanco	66%	52%	60%	56%
Ed. Esp.	75%	63%	*	22%
PLI	60%	60%	*	*
Desv. Econ.	43%	57%	*	*



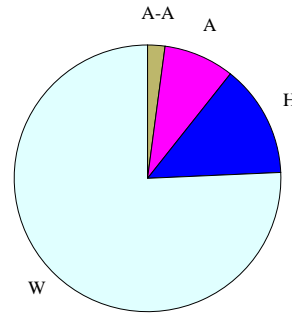
5913 LaCrosse Avenue  
Austin, TX 78739  
Teléfono: (512) 414-2584  
Fax: (512) 288-5779  
Director/a: Lori Schneider

**Perfil de los Estudiantes**

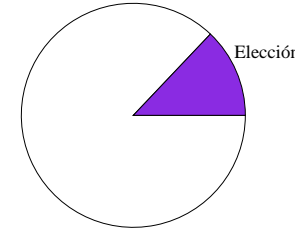
Matriculados 712  
Género  
Mujer 45.1%  
Hombre 54.9%

**Raza/Grupo Étnico**

Afric.-Amer. (A-A) 2.1%  
Asiático (A) 8.6%  
Hispano (H) 13.6%  
Nat.-Amer. (N-A) 0.0%  
Blanco (B) 75.7%

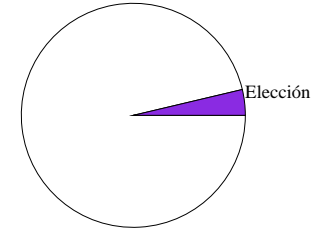


**Transferencias de Ingreso**



NCLB: 0 Elección: 92

**Transferencias de Salida**



NCLB: 0 Elección: 26

**Estudiantes por Programa, 2008-09**

Inglés como Segundo Idioma 2.4%  
Dotados/Talentos 6.6%  
Cursos Avanzados n/a  
Educación Especial 8.7%  
Carrera Técnica n/a  
Con Desventaja Económica 3.5%  
Proficiencia Limitada en Inglés 2.7%  
En Riesgo 18.4%  
Bilingüe 0.0%

**Conductas de los Estudiantes, 2007-08**

Tasa de Asistencia 96.9%  
Colocación Disciplinaria n/a  
Porcentaje de Estudiantes Retenidos  
Kindergarten 2.7%  
1st Grade 0.0%  
2nd Grade 0.9%  
3rd Grade 0.9%  
4th Grade 0.0%  
5th Grade 0.0%  
6th Grade 0.0%

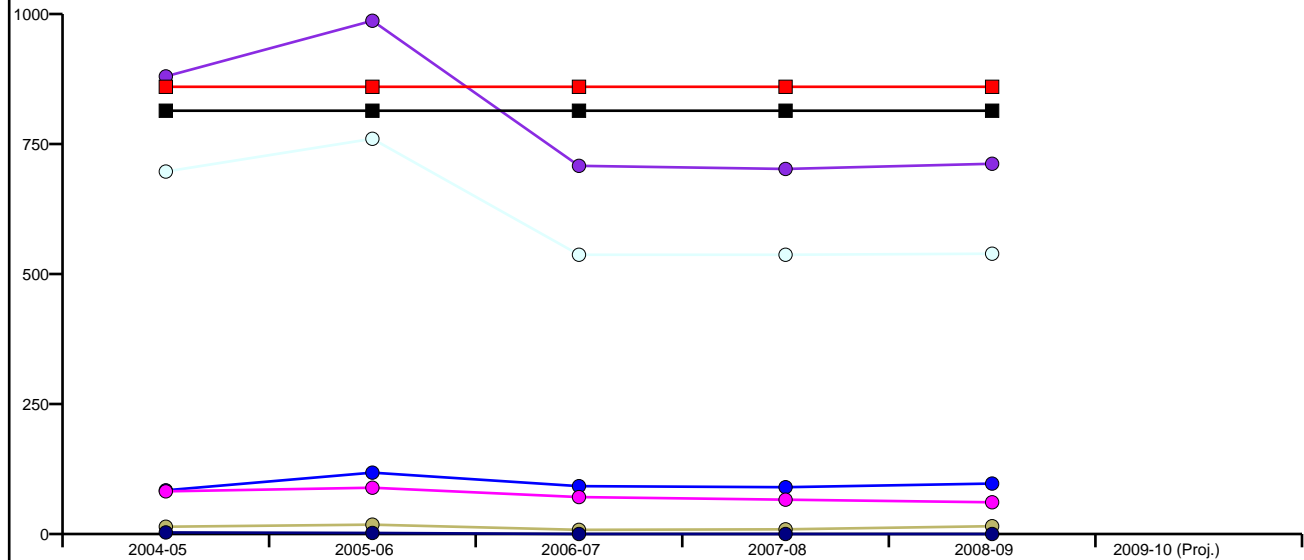
**Perfil de los Maestros y de el Personal, 2008-09**

Género  
Mujer 91.0%  
Hombre 9.0%

Raza/Grupo Étnico  
Africano Americano 0.0%  
Asiático 1.5%  
Hispano 20.9%  
Nativo Americano 0.0%  
Blanco 77.6%

Promedio de Años de Experiencia 13  
Maestros Altamente Calificados, 07-08 100.0%  
% Clases Enseñadas por Maestros Altamente Calificados, 07-08 n/a

**Inscripciones por Grupo Étnico por Año y por Capacidad del Edificio**



	2004-05	2005-06	2006-07	2007-08	2008-09	2009-10 (Proj.)
Cap. Perm.	814	814	814	814	814	Pending
Cap. Func.	860	860	860	860	860	Pending
Todos	880	987	708	702	712	Pending
Afric.-Amer.	14	18	8	9	15	Pending
Hisp.	84	118	92	90	97	Pending
Blanco	697	760	537	537	539	Pending
Nat.-Amer.	3	2	0	0	0	Pending
Asiático	82	89	71	66	61	Pending