



5214 Duval Road
Austin, TX 78727
Teléfono: (512) 414-2580
Fax: (512) 346-7384
Director/a: Douglas Hall

Clasificación de las Escuelas
2006 Reconocida 2007 Reconocida 2008 Reconocida
Progreso Anual Adecuado de Acuerdo a NCLB
Cumplió Cumplió Cumplió

Reconocimiento de Oro del Progreso Académico

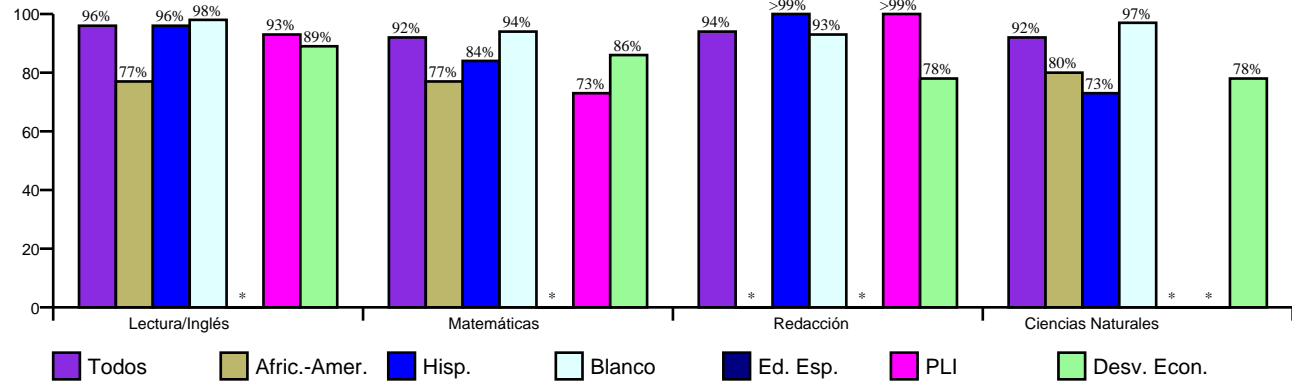


http://www.austinisd.org/inside/docs/estatl_y_federal.doc

Índices Asociados con la Preparación para la Educación Superior (HERC)

No se Aplica

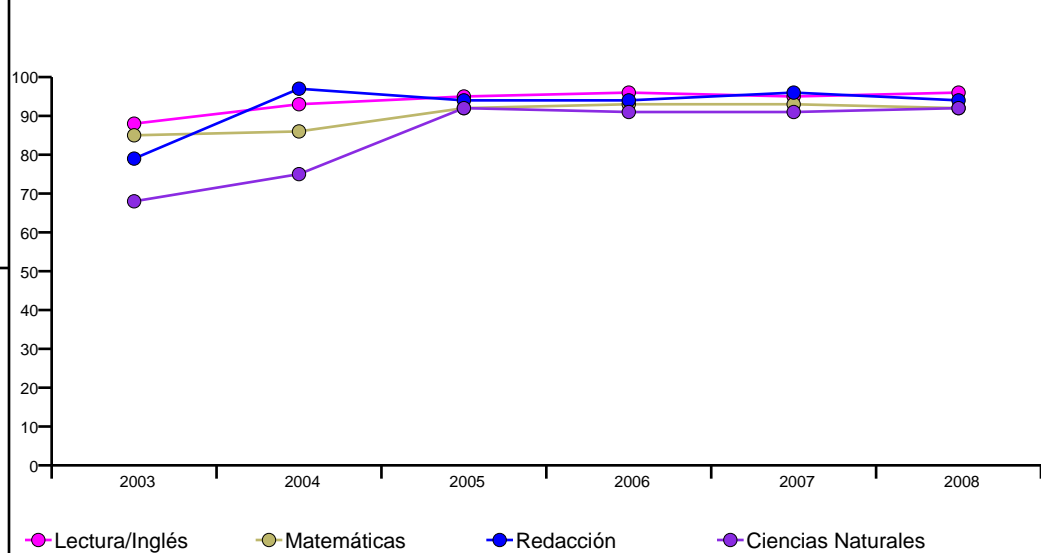
Porcentaje de Estudiantes que Pasaron TAKS, Primavera 2008



Porcentaje de Estudiantes que Pasaron TAKS, 2003-2008

	Lectura/Inglés	Matemáticas	Redacción	Ciencias Naturales
2003	88%	85%	79%	68%
2004	93%	86%	97%	75%
2005	95%	92%	94%	92%
2006	96%	93%	94%	91%
2007	95%	93%	96%	91%
2008	96%	92%	94%	92%
Cambio en 1 Año	1	-1	-2	1
Cambio en 5 Años	8	7	15	24

Porcentaje de Estudiantes que Pasaron TAKS



Porcentaje de Estudiantes Laudables en TAKS, Spring 2008

	Lectura/Inglés	Matemáticas	Redacción	Ciencias Naturales
Todos	61%	52%	40%	57%
Afric.-Amer.	31%	31%	*	40%
Hisp.	42%	33%	9%	20%
Blanco	67%	57%	43%	68%
Ed. Esp.	*	*	*	*
PLI	33%	33%	60%	*
Desv. Econ.	31%	17%	22%	22%



5214 Duval Road
 Austin, TX 78727
 Teléfono: (512) 414-2580
 Fax: (512) 346-7384
 Director/a: Douglas Hall

Estudiantes por Programa, 2008-09

Inglés como Segundo Idioma	14.2%
Dotados/Talentedos	4.0%
Cursos Avanzados	n/a
Educación Especial	6.3%
Carrera Técnica	n/a
Con Desventaja Económica	27.9%
Proficiencia Limitada en Inglés	16.0%
En Riesgo	29.4%
Bilingüe	1.3%

Conductas de los Estudiantes, 2007-08

Tasa de Asistencia	96.5%
Colocación Disciplinaria	0.1%
Porcentaje de Estudiantes Retenidos	
Kindergarten	2.0%
1st Grade	4.4%
2nd Grade	1.1%
3rd Grade	1.3%
4th Grade	0.0%
5th Grade	0.0%
6th Grade	0.0%

Perfil de los Maestros y de el Personal, 2008-09

Género	
Mujer	94.7%
Hombre	5.3%

Raza/Grupo Étnico	
Africano Americano	3.5%
Asiático	1.8%
Hispano	5.3%
Nativo Americano	0.0%
Blanco	89.5%

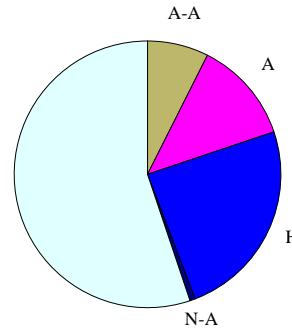
Promedio de Años de Experiencia	12
Maestros Altamente Calificados, 07-08	100.0%
% Clases Enseñadas por Maestros Altamente Calificados, 07-08	n/a

Perfil de los Estudiantes

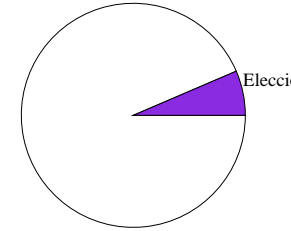
Matriculados	620
Género	
Mujer	50.2%
Hombre	49.8%

Raza/Grupo Étnico

Afric.-Amer. (A-A)	7.4%
Asiático (A)	12.4%
Hispano (H)	24.4%
Nat.-Amer. (N-A)	0.6%
Blanco (B)	55.2%

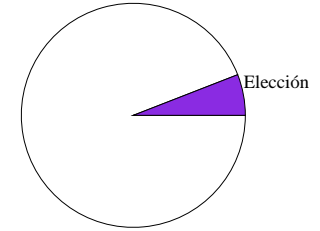


Transferencias de Ingreso



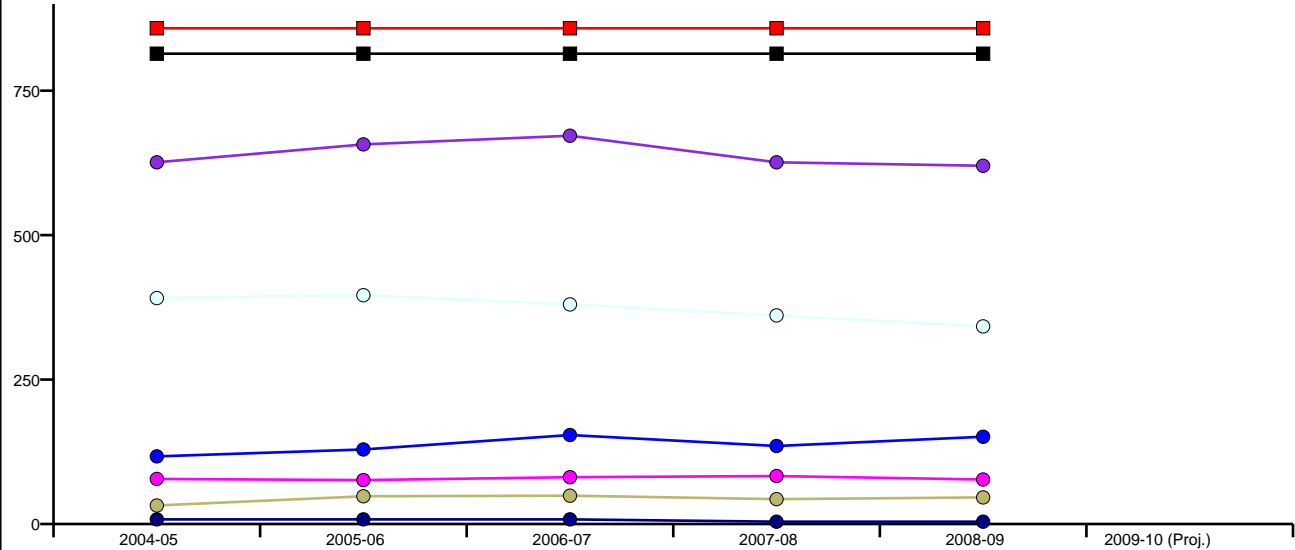
NCLB: 0 Elección: 40

Transferencias de Salida



NCLB: 0 Elección: 37

Inscripciones por Grupo Étnico por Año y por Capacidad del Edificio



	2004-05	2005-06	2006-07	2007-08	2008-09	2009-10 (Proj.)
Cap. Perm.	814	814	814	814	814	Pending
Cap. Func.	858	858	858	858	858	Pending
Todos	626	657	672	626	620	Pending
Afric.-Amer.	32	48	49	43	46	Pending
Hisp.	117	129	154	135	151	Pending
Blanco	391	396	380	361	342	Pending
Nat.-Amer.	8	8	8	4	4	Pending
Asiático	78	76	81	83	77	Pending