



6711 Johnny Morris Road
Austin, TX 78724
Teléfono: (512) 414-2578
Fax: (512) 926-8299
Director/a: Diana Vallejo

Clasificación de las Escuelas
2006 2007 2008
Aceptable Aceptable Aceptable
Progreso Anual Adecuado de Acuerdo a NCLB
Cumplió No Cumplió Cumplió

Reconocimiento de Oro del Progreso Académico

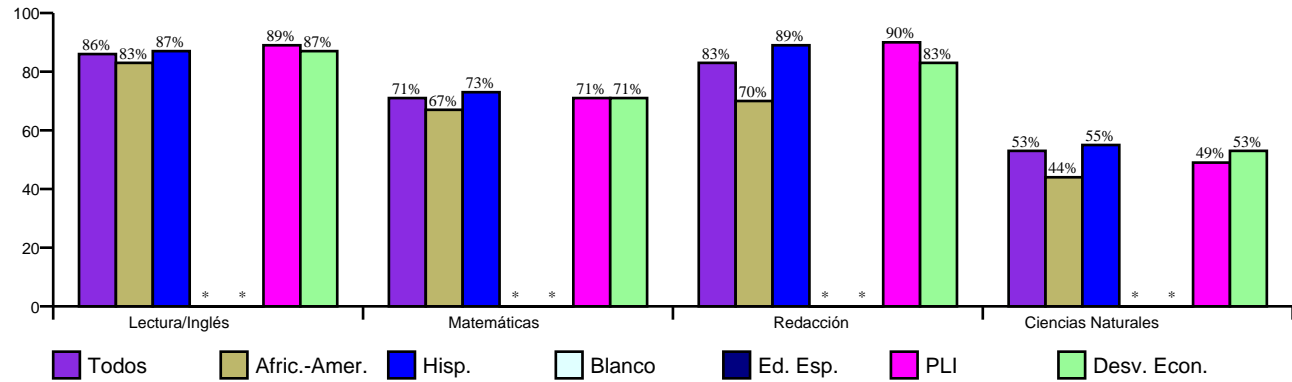


http://www.austinisd.org/inside/docs/estatl_y_federal.doc

Índices Asociados con la Preparación para la Educación Superior (HERC)

No se Aplica

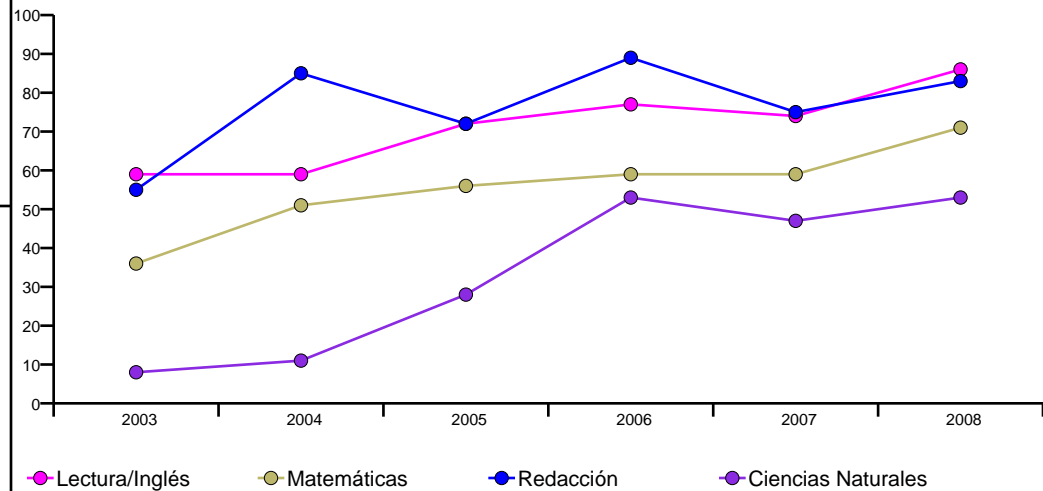
Porcentaje de Estudiantes que Pasaron TAKS, Primavera 2008



Porcentaje de Estudiantes que Pasaron TAKS, 2003-2008

	Lectura/Inglés	Matemáticas	Redacción	Ciencias Naturales
2003	59%	36%	55%	8%
2004	59%	51%	85%	11%
2005	72%	56%	72%	28%
2006	77%	59%	89%	53%
2007	74%	59%	75%	47%
2008	86%	71%	83%	53%
Cambio en 1 Año	12	12	8	6
5 Años	27	35	28	45

Porcentaje de Estudiantes que Pasaron TAKS



Porcentaje de Estudiantes Laudables en TAKS, Spring 2008

	Lectura/Inglés	Matemáticas	Redacción	Ciencias Naturales
Todos	20%	19%	14%	12%
Afric.-Amer.	26%	17%	25%	11%
Hisp.	18%	20%	11%	12%
Blanco	*	*	*	*
Ed. Esp.	*	*	*	*
PLI	16%	22%	8%	7%
Desv. Econ.	21%	20%	15%	13%



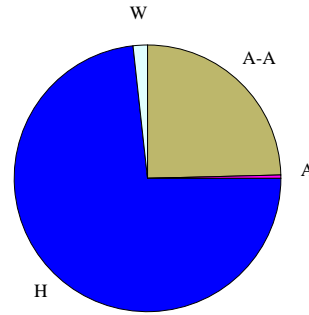
6711 Johnny Morris Road
 Austin, TX 78724
 Teléfono: (512) 414-2578
 Fax: (512) 926-8299
 Director/a: Diana Vallejo

Perfil de los Estudiantes

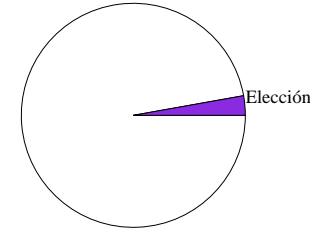
Matriculados 748
 Género
 Mujer 46.4%
 Hombre 53.6%

Raza/Grupo Étnico

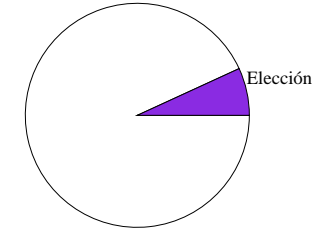
Afric.-Amer. (A-A) 24.6%
 Asiático (A) 0.4%
 Hispano (H) 73.3%
 Nat.-Amer. (N-A) 0.0%
 Blanco (B) 1.7%



Transferencias de Ingreso



Transferencias de Salida



Estudiantes por Programa, 2008-09

Inglés como Segundo Idioma 2.4%
 Dotados/Talentos 1.9%
 Cursos Avanzados n/a
 Educación Especial 6.3%
 Carrera Técnica n/a
 Con Desventaja Económica 93.6%
 Proficiencia Limitada en Inglés 55.5%
 En Riesgo 76.1%
 Bilingüe 52.0%

Conductas de los Estudiantes, 2007-08

Tasa de Asistencia 96.2%
 Colocación Disciplinaria n/a
 Porcentaje de Estudiantes Retenidos
 Kindergarten 0.0%
 1st Grade 1.0%
 2nd Grade 0.0%
 3rd Grade 2.2%
 4th Grade 1.1%
 5th Grade 0.0%
 6th Grade 0.0%

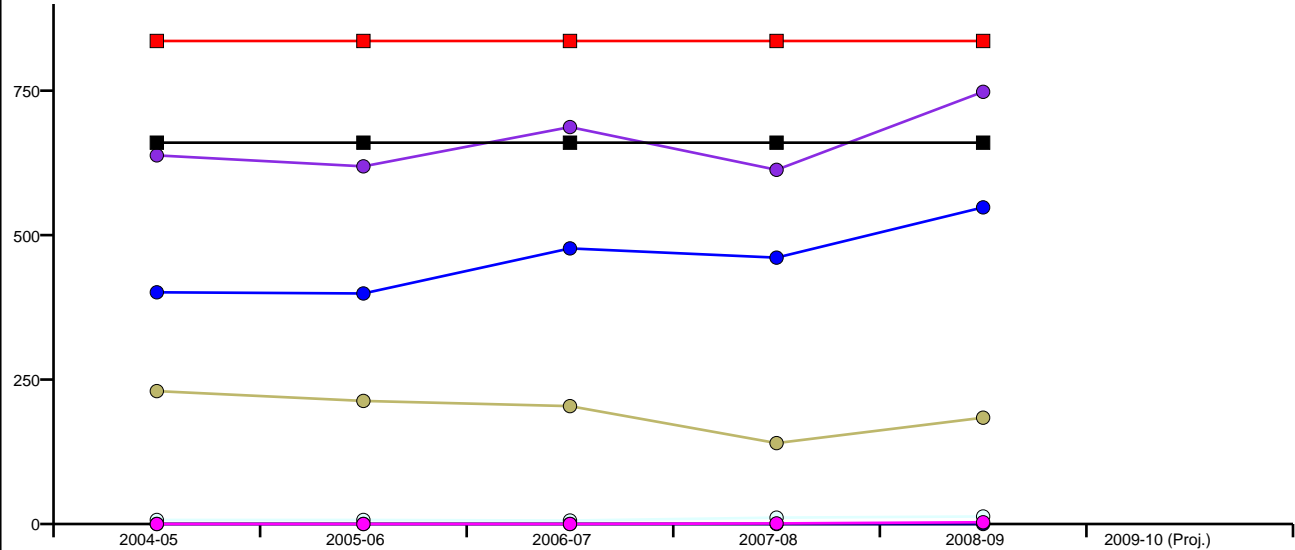
Perfil de los Maestros y de el Personal, 2008-09

Género
 Mujer 79.7%
 Hombre 20.3%

Raza/Grupo Étnico
 Africano Americano 29.7%
 Asiático 6.3%
 Hispano 43.8%
 Nativo Americano 0.0%
 Blanco 20.3%

Promedio de Años de Experiencia 7
 Maestros Altamente Calificados, 07-08 100.0%
 % Clases Enseñadas por Maestros Altamente Calificados, 07-08 n/a

Inscripciones por Grupo Étnico por Año y por Capacidad del Edificio



	2004-05	2005-06	2006-07	2007-08	2008-09	2009-10 (Proj.)
Cap. Perm.	660	660	660	660	660	Pending
Cap. Func.	836	836	836	836	836	Pending
Todos	638	619	687	613	748	Pending
Afric.-Amer.	230	213	204	140	184	Pending
Hisp.	401	399	477	461	548	Pending
Blanco	7	7	6	11	13	Pending
Nat.-Amer.	0	0	0	0	0	Pending
Asiático	0	0	0	1	3	Pending