



Distrito Escolar Independiente de Austin 2008-2009

Boone Elementary School Calificación Escolar



<http://www.austinschools.org/boone>

8101 Croftwood Drive
Austin, TX 78749
Teléfono: (512) 414-2537
Fax: (512) 280-3307
Director/a: Kathy Noack

Clasificación de las Escuelas
 2006 Reconocida 2007 Aceptable 2008 Reconocida
Progreso Anual Adecuado de Acuerdo a NCLB
 Cumplió Cumplió Cumplió

Reconocimiento de Oro del Progreso Académico

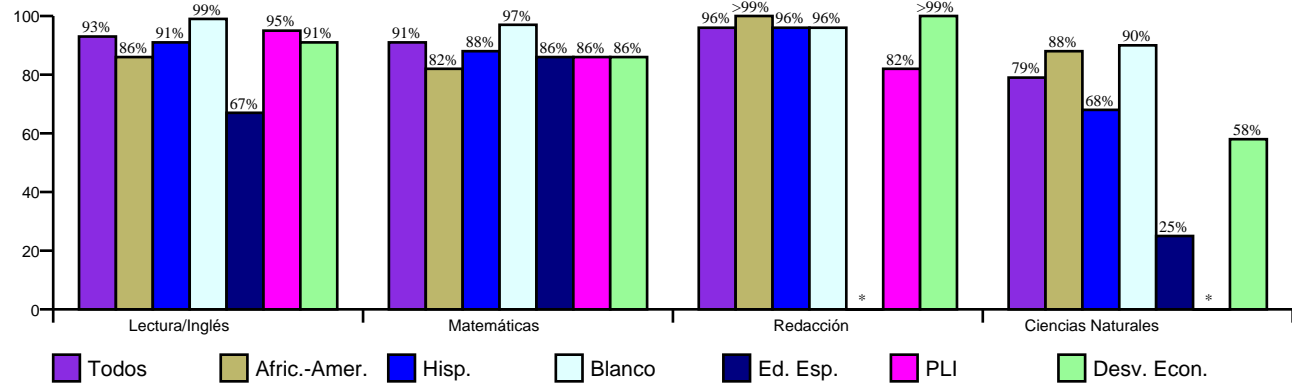


http://www.austinisd.org/inside/docs/estatl_y_federal.doc

Índices Asociados con la Preparación para la Educación Superior (HERC)

No se Aplica

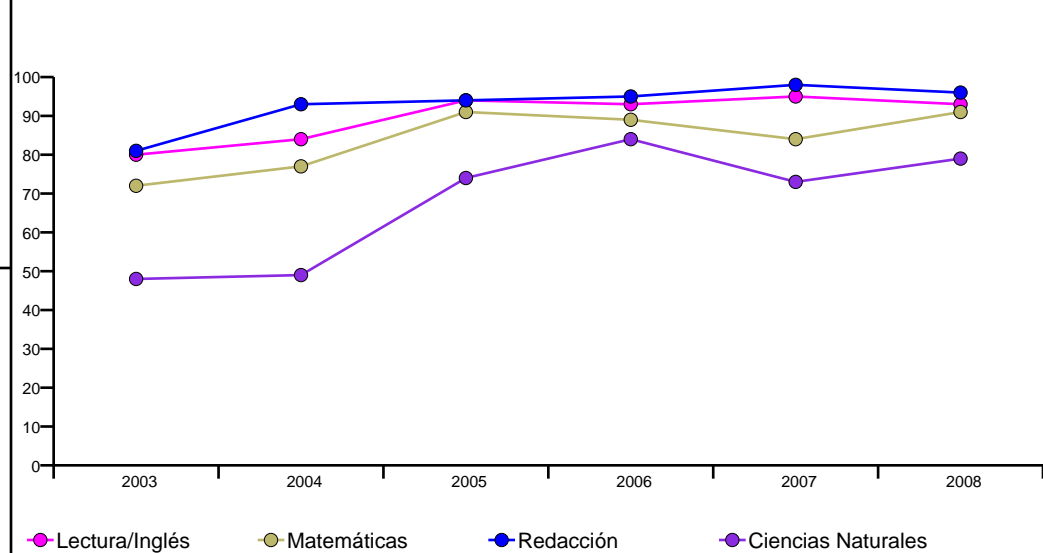
Porcentaje de Estudiantes que Pasaron TAKS, Primavera 2008



Porcentaje de Estudiantes que Pasaron TAKS, 2003-2008

	Lectura/Inglés	Matemáticas	Redacción	Ciencias Naturales
2003	80%	72%	81%	48%
2004	84%	77%	93%	49%
2005	94%	91%	94%	74%
2006	93%	89%	95%	84%
2007	95%	84%	98%	73%
2008	93%	91%	96%	79%
Cambio en 1 Año	-2	7	-2	6
Cambio en 5 Años	13	19	15	31

Porcentaje de Estudiantes que Pasaron TAKS



Porcentaje de Estudiantes Laudables en TAKS, Spring 2008

	Lectura/Inglés	Matemáticas	Redacción	Ciencias Naturales
Todos	39%	37%	44%	44%
Afric.-Amer.	27%	14%	33%	75%
Hisp.	34%	34%	44%	32%
Blanco	48%	47%	42%	45%
Ed. Esp.	33%	<1%	*	<1%
PLI	30%	24%	45%	*
Desv. Econ.	23%	28%	37%	25%



8101 Croftwood Drive
Austin, TX 78749
Teléfono: (512) 414-2537
Fax: (512) 280-3307
Director/a: Kathy Noack

Estudiantes por Programa, 2008-09

Inglés como Segundo Idioma	6.2%
Dotados/Talentedos	2.8%
Cursos Avanzados	n/a
Educación Especial	15.4%
Carrera Técnica	n/a
Con Desventaja Económica	50.1%
Proficiencia Limitada en Inglés	11.7%
En Riesgo	23.1%
Bilingüe	4.7%

Conductas de los Estudiantes, 2007-08

Tasa de Asistencia	96.3%
Colocación Disciplinaria	n/a
Porcentaje de Estudiantes Retenidos	
Kindergarten	2.1%
1st Grade	0.0%
2nd Grade	3.2%
3rd Grade	2.3%
4th Grade	3.5%
5th Grade	1.3%
6th Grade	0.0%

Perfil de los Maestros y de el Personal, 2008-09

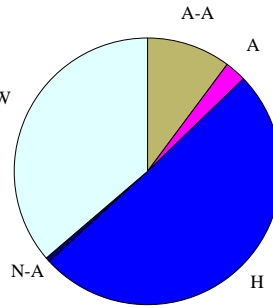
Género	
Mujer	96.2%
Hombre	3.8%
Raza/Grupo Étnico	
Africano Americano	1.9%
Asiático	1.9%
Hispano	26.9%
Nativo Americano	0.0%
Blanco	69.2%
Promedio de Años de Experiencia	15
Maestros Altamente Calificados, 07-08	100.0%
% Clases Enseñadas por Maestros Altamente Calificados, 07-08	n/a

Perfil de los Estudiantes

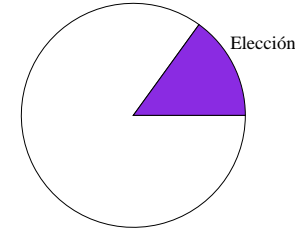
Matriculados 579
Género
 Mujer 47.7%
 Hombre 52.3%

Raza/Grupo Étnico

Afric.-Amer. (A-A)	10.2%
Asiático (A)	2.6%
Hispano (H)	50.4%
Nat.-Amer. (N-A)	0.5%
Blanco (B)	36.3%

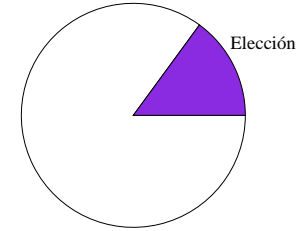


Transferencias de Ingreso



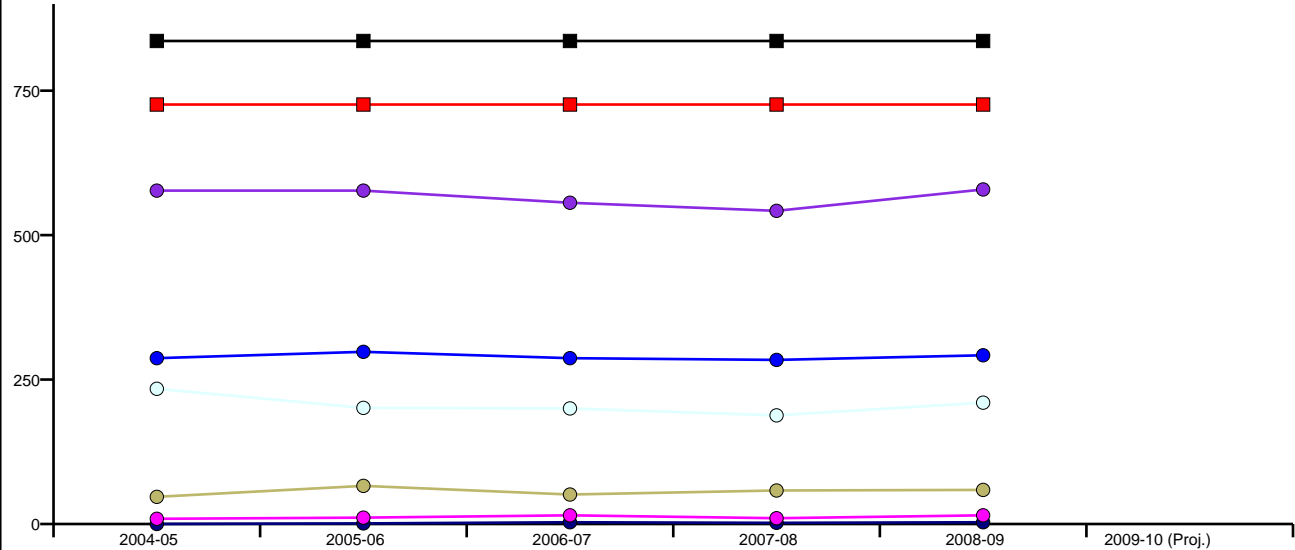
NCLB: 0 Elección: 87

Transferencias de Salida



NCLB: 0 Elección: 81

Inscripciones por Grupo Étnico por Año y por Capacidad del Edificio



	2004-05	2005-06	2006-07	2007-08	2008-09	2009-10 (Proj.)
Cap. Perm.	836	836	836	836	836	Pending
Cap. Func.	726	726	726	726	726	Pending
Todos	577	577	556	542	579	Pending
Afric.-Amer.	47	66	51	58	59	Pending
Hisp.	287	298	287	284	292	Pending
Blanco	234	201	200	188	210	Pending
Nat.-Amer.	0	1	3	2	3	Pending
Asiático	9	11	15	10	15	Pending