



2206 Blue Meadow
Austin, TX 78744
Teléfono: (512) 414-1765
Fax: (512) 447-4808
Director/a: Armando Cisneros

Clasificación de las Escuelas
2006 2007 2008
Aceptable Aceptable Aceptable
Progreso Anual Adecuado de Acuerdo a NCLB
Cumplió Cumplió Cumplió

Reconocimiento de Oro del Progreso Académico

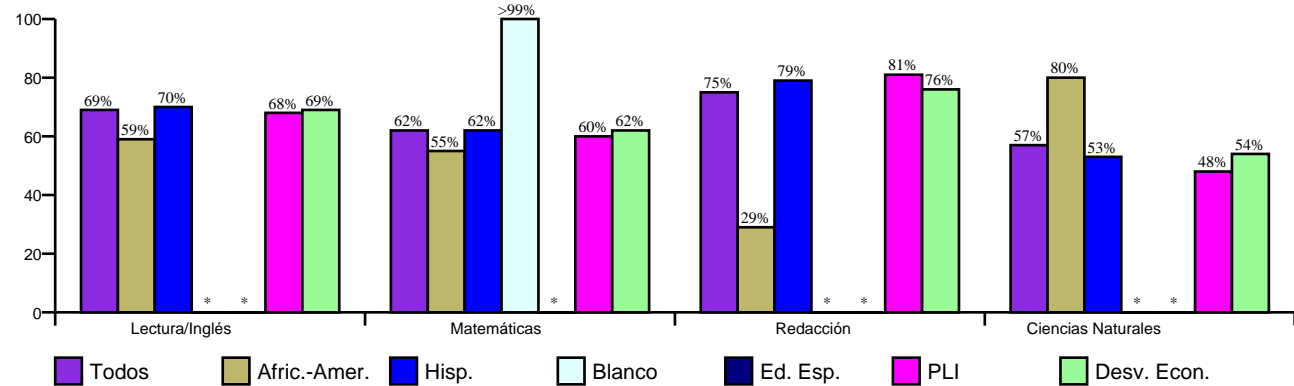


http://www.austinisd.org/inside/docs/estatl_y_federal.doc

Índices Asociados con la Preparación para la Educación Superior (HERC)

No se Aplica

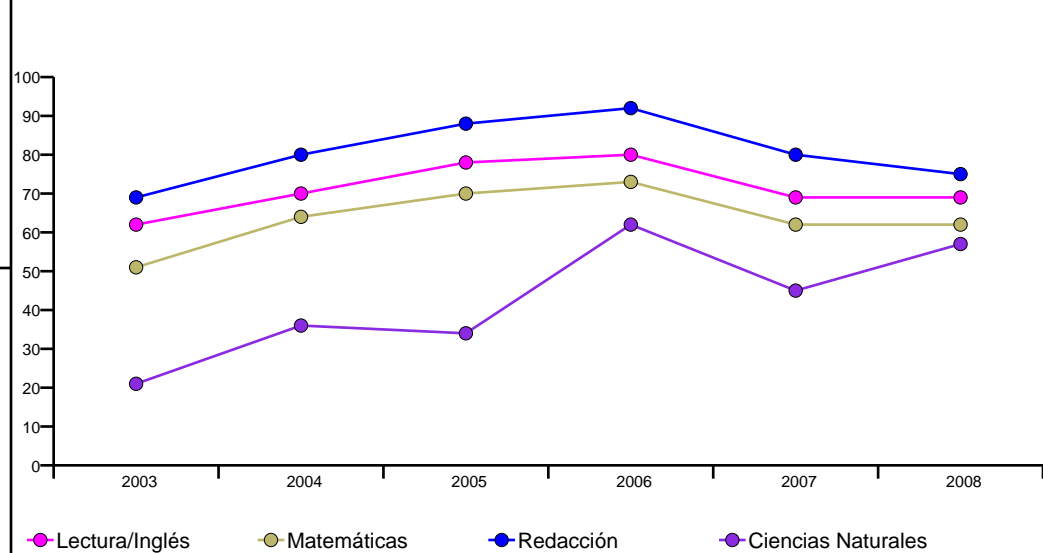
Porcentaje de Estudiantes que Pasaron TAKS, Primavera 2008



Porcentaje de Estudiantes que Pasaron TAKS, 2003-2008

	Lectura/Inglés	Matemáticas	Redacción	Ciencias Naturales
2003	62%	51%	69%	21%
2004	70%	64%	80%	36%
2005	78%	70%	88%	34%
2006	80%	73%	92%	62%
2007	69%	62%	80%	45%
2008	69%	62%	75%	57%
Cambio en 1 Año	0	0	-5	12
5 Años	7	11	6	36

Porcentaje de Estudiantes que Pasaron TAKS



Porcentaje de Estudiantes Laudables en TAKS, Spring 2008

	Lectura/Inglés	Matemáticas	Redacción	Ciencias Naturales
Todos	11%	14%	15%	11%
Afric.-Amer.	9%	5%	<1%	20%
Hisp.	10%	14%	17%	8%
Blanco	*	20%	*	*
Ed. Esp.	*	*	*	*
PLI	9%	13%	16%	5%
Desv. Econ.	10%	13%	15%	10%



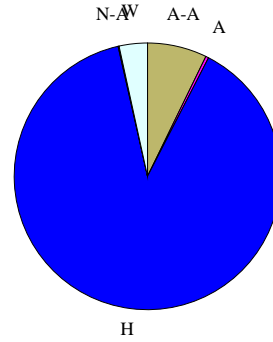
2206 Blue Meadow
Austin, TX 78744
Teléfono: (512) 414-1765
Fax: (512) 447-4808
Director/a: Armando Cisneros

Perfil de los Estudiantes

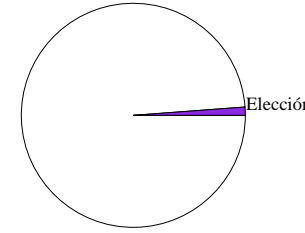
Matriculados 846
Género
Mujer 52.4%
Hombre 47.6%

Raza/Grupo Étnico

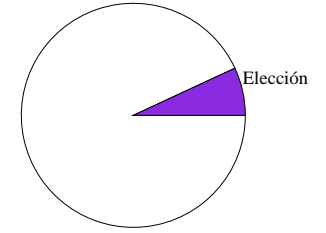
Afric.-Amer. (A-A) 7.2%
Asiático (A) 0.4%
Hispano (H) 88.9%
Nat.-Amer. (N-A) 0.1%
Blanco (B) 3.4%



Transferencias de Ingreso



Transferencias de Salida



Estudiantes por Programa, 2008-09

Inglés como Segundo Idioma 3.1%
Dotados/Talentos 1.7%
Cursos Avanzados n/a
Educación Especial 6.4%
Carrera Técnica n/a
Con Desventaja Económica 94.8%
Proficiencia Limitada en Inglés 62.3%
En Riesgo 86.3%
Bilingüe 57.0%

Conductas de los Estudiantes, 2007-08

Tasa de Asistencia 95.3%
Colocación Disciplinaria 0.2%
Porcentaje de Estudiantes Retenidos
Kindergarten 4.3%
1st Grade 4.7%
2nd Grade 3.2%
3rd Grade 0.8%
4th Grade 2.2%
5th Grade 0.0%
6th Grade 0.0%

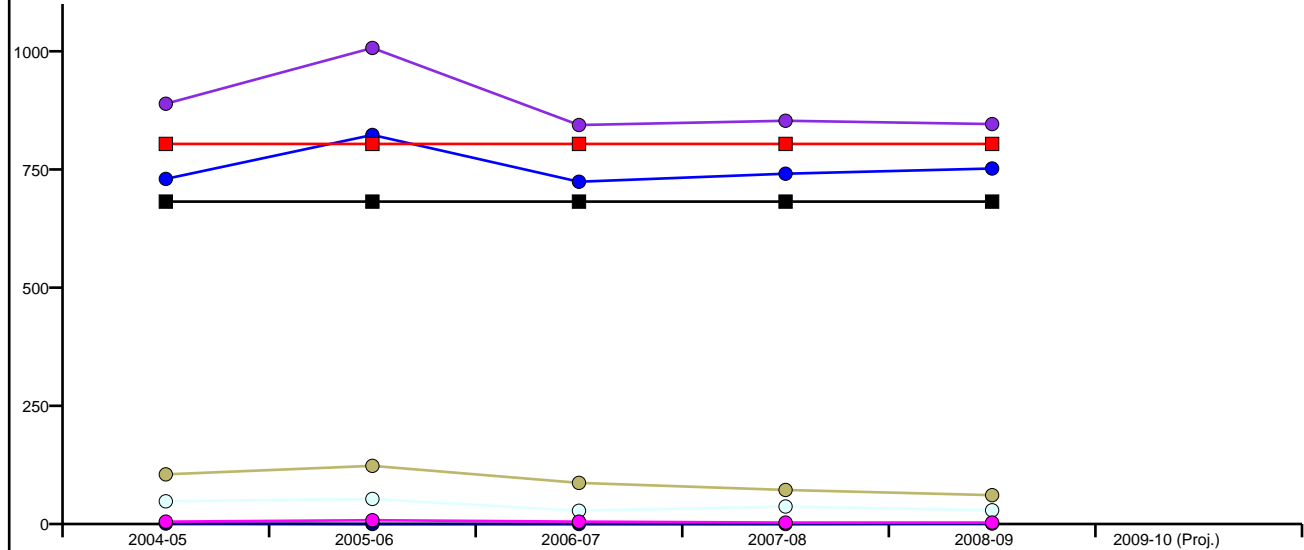
Perfil de los Maestros y de el Personal, 2008-09

Género
Mujer 87.5%
Hombre 12.5%

Raza/Grupo Étnico
Africano Americano 8.8%
Asiático 1.3%
Hispano 45.0%
Nativo Americano 0.0%
Blanco 45.0%

Promedio de Años de Experiencia 8
Maestros Altamente Calificados, 07-08 98.0%
% Clases Enseñadas por Maestros Altamente Calificados, 07-08 n/a

Inscripciones por Grupo Étnico por Año y por Capacidad del Edificio



	2004-05	2005-06	2006-07	2007-08	2008-09	2009-10 (Proj.)
Cap. Perm.	682	682	682	682	682	Pending
Cap. Func.	804	804	804	804	804	Pending
Todos	889	1007	844	853	846	Pending
Afric.-Amer.	105	123	87	72	61	Pending
Hisp.	730	823	724	741	752	Pending
Blanco	48	53	28	37	29	Pending
Nat.-Amer.	1	0	0	0	1	Pending
Asiático	5	8	5	3	3	Pending