



8301 Furness Drive
Austin, TX 78753
Teléfono: (512) 841-2100
Fax: (512) 841-2190
Director/a: Dr. Elia Díaz-Ortiz

Clasificación de las Escuelas
2006 2007 2008
Aceptable Aceptable Inaceptable
Progreso Anual Adecuado de Acuerdo a NCLB
Cumplió Cumplió Cumplió

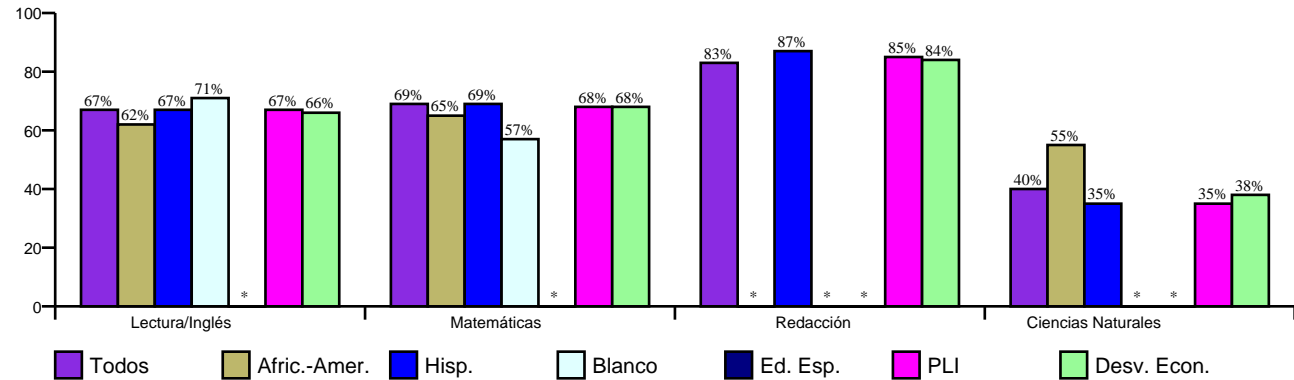
Reconocimiento de Oro del Progreso Académico
n/a

http://www.austinisd.org/inside/docs/estatl_y_federal.doc

Índices Asociados con la Preparación para la Educación Superior (HERC)

No se Aplica

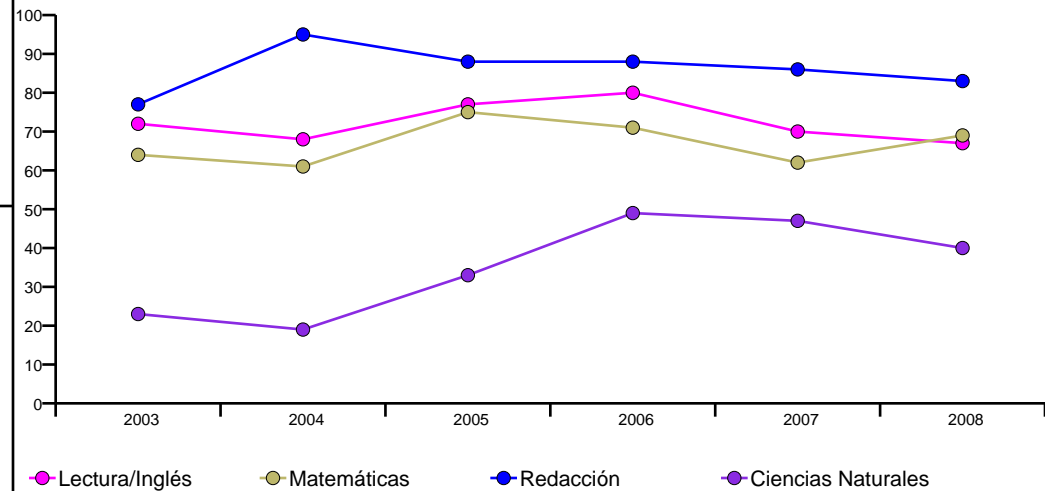
Porcentaje de Estudiantes que Pasaron TAKS, Primavera 2008



Porcentaje de Estudiantes que Pasaron TAKS, 2003-2008

	Lectura/Inglés	Matemáticas	Redacción	Ciencias Naturales
2003	72%	64%	77%	23%
2004	68%	61%	95%	19%
2005	77%	75%	88%	33%
2006	80%	71%	88%	49%
2007	70%	62%	86%	47%
2008	67%	69%	83%	40%
Cambio en 1 Año	-3	7	-3	-7
5 Años	-5	5	6	17

Porcentaje de Estudiantes que Pasaron TAKS



Porcentaje de Estudiantes Laudables en TAKS, Spring 2008

	Lectura/Inglés	Matemáticas	Redacción	Ciencias Naturales
Todos	12%	13%	10%	9%
Afric.-Amer.	14%	20%	*	18%
Hisp.	12%	12%	9%	8%
Blanco	<1%	14%	*	*
Ed. Esp.	*	*	*	*
PLI	12%	12%	10%	7%
Desv. Econ.	12%	13%	10%	10%



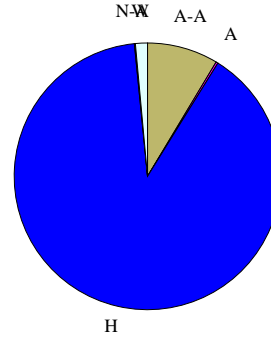
8301 Furness Drive
 Austin, TX 78753
 Teléfono: (512) 841-2100
 Fax: (512) 841-2190
 Director/a: Dr. Elia Díaz-Ortiz

Perfil de los Estudiantes

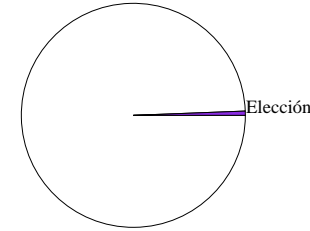
Matriculados 825
 Género
 Mujer 51.5%
 Hombre 48.5%

Raza/Grupo Étnico

Afric.-Amer. (A-A) 8.6%
 Asiático (A) 0.2%
 Hispano (H) 89.6%
 Nat.-Amer. (N-A) 0.1%
 Blanco (B) 1.5%

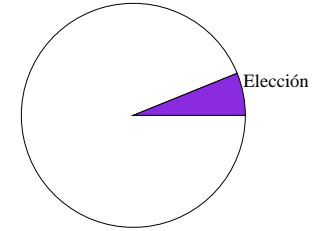


Transferencias de Ingreso



NCLB: 0 Elección: 5

Transferencias de Salida



NCLB: 0 Elección: 50

Estudiantes por Programa, 2008-09

Inglés como Segundo Idioma 9.1%
 Dotados/Talentos 1.3%
 Cursos Avanzados n/a
 Educación Especial 7.2%
 Carrera Técnica n/a
 Con Desventaja Económica 96.6%
 Proficiencia Limitada en Inglés 76.7%
 En Riesgo 84.2%
 Bilingüe 66.9%

Conductas de los Estudiantes, 2007-08

Tasa de Asistencia 95.9%
 Colocación Disciplinaria 0.1%
 Porcentaje de Estudiantes Retenidos
 Kindergarten 0.0%
 1st Grade 1.6%
 2nd Grade 0.9%
 3rd Grade 0.0%
 4th Grade 0.0%
 5th Grade 0.0%
 6th Grade 0.0%

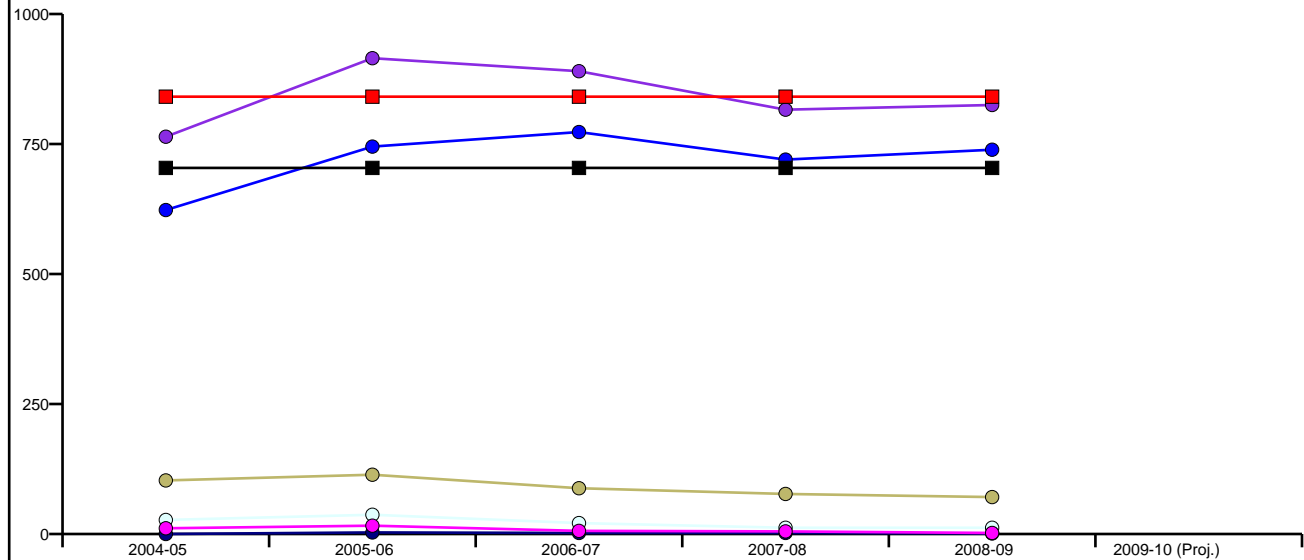
Perfil de los Maestros y de el Personal, 2008-09

Género
 Mujer 94.3%
 Hombre 5.7%

Raza/Grupo Étnico
 Africano Americano 4.3%
 Asiático 0.0%
 Hispano 60.0%
 Nativo Americano 0.0%
 Blanco 35.7%

Promedio de Años de Experiencia 10
 Maestros Altamente Calificados, 07-08 100.0%
 % Clases Enseñadas por Maestros Altamente Calificados, 07-08 n/a

Inscripciones por Grupo Étnico por Año y por Capacidad del Edificio



	2004-05	2005-06	2006-07	2007-08	2008-09	2009-10 (Proj.)
Cap. Perm.	704	704	704	704	704	Pending
Cap. Func.	841	841	841	841	841	Pending
Todos	764	915	890	816	825	Pending
Afric.-Amer.	103	114	88	77	71	Pending
Hisp.	623	745	773	720	739	Pending
Blanco	27	37	21	12	12	Pending
Nat.-Amer.	0	3	2	2	1	Pending
Asiático	11	16	6	5	2	Pending