



# Distrito Escolar Independiente de Austin 2008-2009

## Houston Elementary School Calificación Escolar

<http://www.austinschools.org/houston>



5409 Ponciana  
Austin, TX 78744  
Teléfono: (512) 414-2517  
Fax: (512) 448-4869  
Director/a: Rose B. Willey

**Clasificación de las Escuelas**  
 2006 2007 2008  
 Aceptable Aceptable Aceptable  
**Progreso Anual Adecuado de Acuerdo a NCLB**  
 Cumplió Cumplió Cumplió

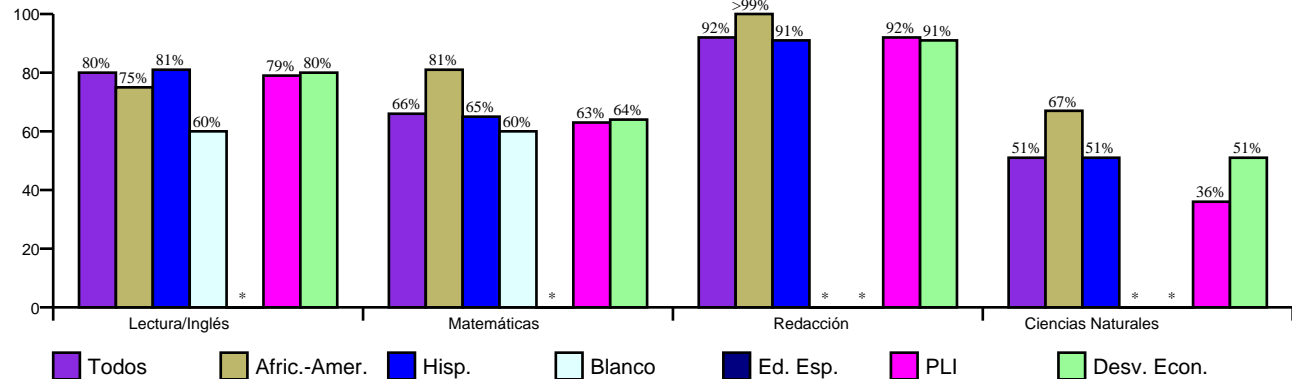
**Reconocimiento de Oro del Progreso Académico**  
n/a

[http://www.austinisd.org/inside/docs/estatl\\_y\\_federal.doc](http://www.austinisd.org/inside/docs/estatl_y_federal.doc)

Índices Asociados con la Preparación para la Educación Superior (HERC)

No se Aplica

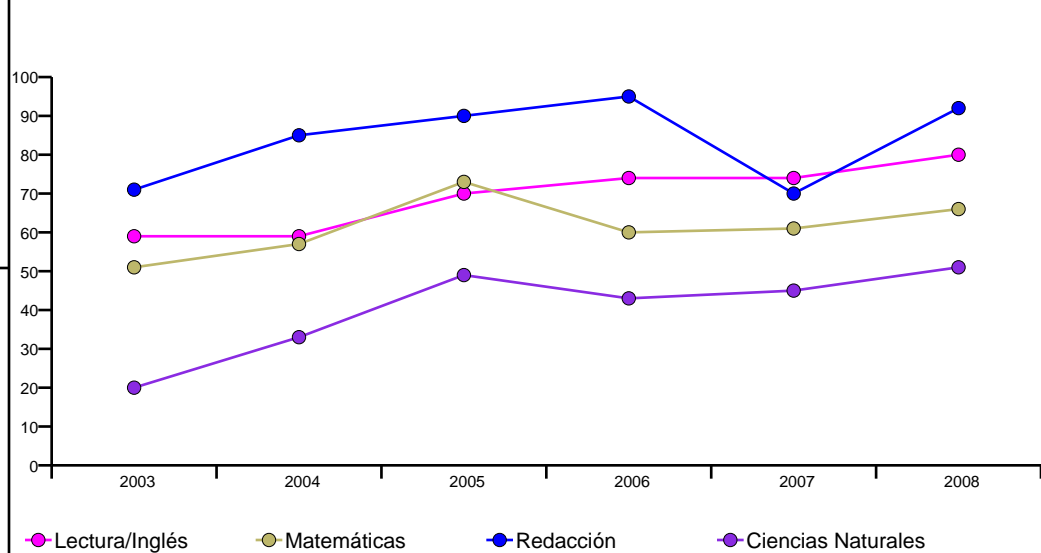
**Porcentaje de Estudiantes que Pasaron TAKS, Primavera 2008**



**Porcentaje de Estudiantes que Pasaron TAKS, 2003-2008**

	Lectura/Inglés	Matemáticas	Redacción	Ciencias Naturales
2003	59%	51%	71%	20%
2004	59%	57%	85%	33%
2005	70%	73%	90%	49%
2006	74%	60%	95%	43%
2007	74%	61%	70%	45%
2008	80%	66%	92%	51%
Cambio en 1 Año	6	5	22	6
Cambio en 5 Años	21	15	21	31

**Porcentaje de Estudiantes que Pasaron TAKS**



**Porcentaje de Estudiantes Laudables en TAKS, Spring 2008**

	Lectura/Inglés	Matemáticas	Redacción	Ciencias Naturales
Todos	15%	19%	24%	13%
Afric.-Amer.	19%	13%	20%	33%
Hisp.	15%	20%	25%	12%
Blanco	<1%	<1%	*	*
Ed. Esp.	*	*	*	*
PLI	12%	17%	17%	7%
Desv. Econ.	13%	18%	22%	13%



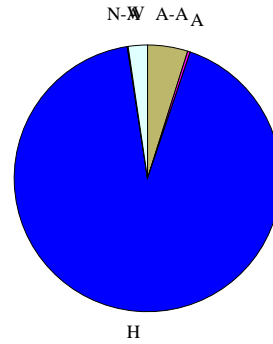
5409 Ponciana  
Austin, TX 78744  
Teléfono: (512) 414-2517  
Fax: (512) 448-4869  
Director/a: Rose B. Willey

**Perfil de los Estudiantes**

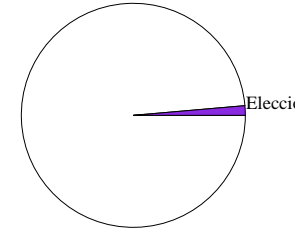
Matriculados 944  
Género  
Mujer 49.0%  
Hombre 51.0%

**Raza/Grupo Étnico**

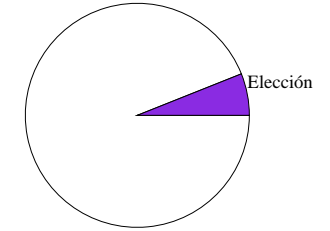
Afric.-Amer. (A-A) 4.9%  
Asiático (A) 0.3%  
Hispano (H) 92.4%  
Nat.-Amer. (N-A) 0.1%  
Blanco (B) 2.3%



**Transferencias de Ingreso**



**Transferencias de Salida**



**Estudiantes por Programa, 2008-09**

Inglés como Segundo Idioma 4.8%  
Dotados/Talentos 2.4%  
Cursos Avanzados n/a  
Educación Especial 5.5%  
Carrera Técnica n/a  
Con Desventaja Económica 94.2%  
Proficiencia Limitada en Inglés 62.1%  
En Riesgo 77.4%  
Bilingüe 54.6%

**Conductas de los Estudiantes, 2007-08**

Tasa de Asistencia 96.0%  
Colocación Disciplinaria 0.3%  
Porcentaje de Estudiantes Retenidos  
Kindergarten 0.7%  
1st Grade 4.4%  
2nd Grade 2.4%  
3rd Grade 2.6%  
4th Grade 0.0%  
5th Grade 1.1%  
6th Grade 0.0%

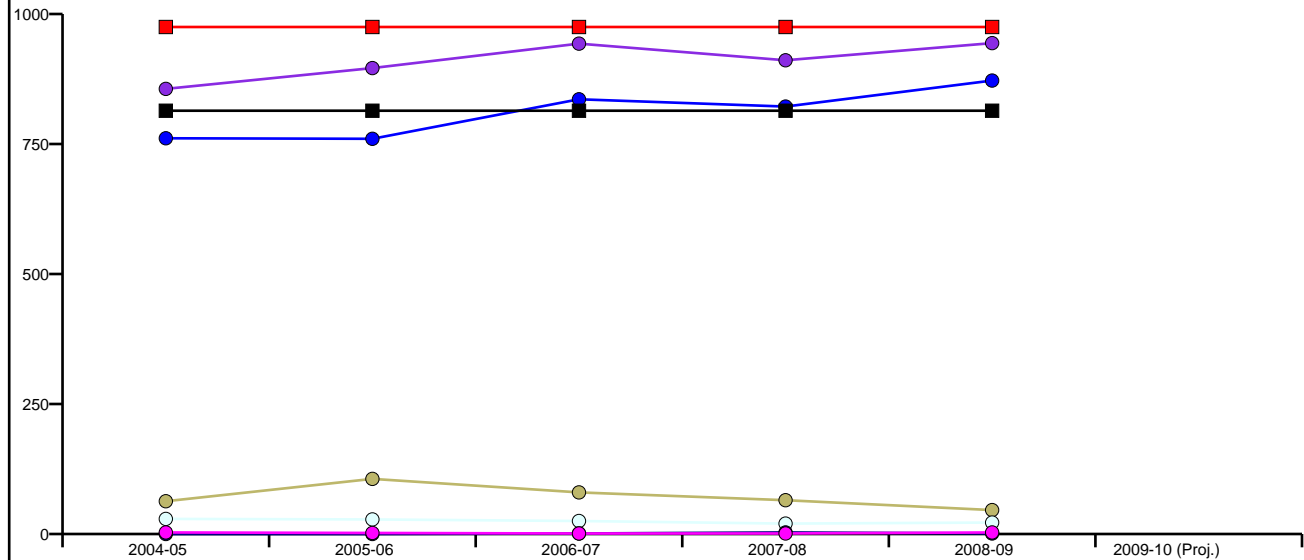
**Perfil de los Maestros y de el Personal, 2008-09**

Género  
Mujer 86.1%  
Hombre 13.9%

Raza/Grupo Étnico  
Africano Americano 0.0%  
Asiático 1.3%  
Hispano 48.1%  
Nativo Americano 0.0%  
Blanco 50.6%

Promedio de Años de Experiencia 10  
Maestros Altamente Calificados, 07-08 100.0%  
% Clases Enseñadas por Maestros Altamente Calificados, 07-08 n/a

**Inscripciones por Grupo Étnico por Año y por Capacidad del Edificio**



	2004-05	2005-06	2006-07	2007-08	2008-09	2009-10 (Proj.)
Cap. Perm.	814	814	814	814	814	Pending
Cap. Func.	975	975	975	975	975	Pending
Todos	856	896	943	911	944	Pending
Afric.-Amer.	63	106	80	65	46	Pending
Hisp.	761	760	836	822	872	Pending
Blanco	29	28	25	20	22	Pending
Nat.-Amer.	0	0	1	3	1	Pending
Asiático	3	2	1	1	3	Pending