



1511 Cripple Creek
 Austin, TX 78758
 Teléfono: (512) 414-2510
 Fax: (512) 837-5983
 Director/a: Orlando Salazar

Clasificación de las Escuelas
 2006 2007 2008
 Aceptable Aceptable Aceptable
Progreso Anual Adecuado de Acuerdo a NCLB
 Cumplió Cumplió Cumplió

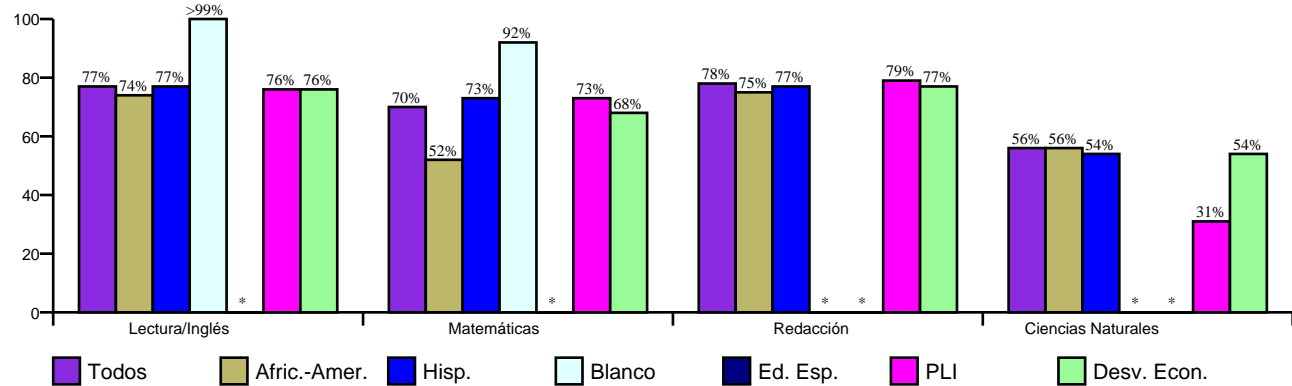
Reconocimiento de Oro del Progreso Académico
 n/a

http://www.austinisd.org/inside/docs/estatl_y_federal.doc

Índices Asociados con la Preparación para la Educación Superior (HERC)

No se Aplica

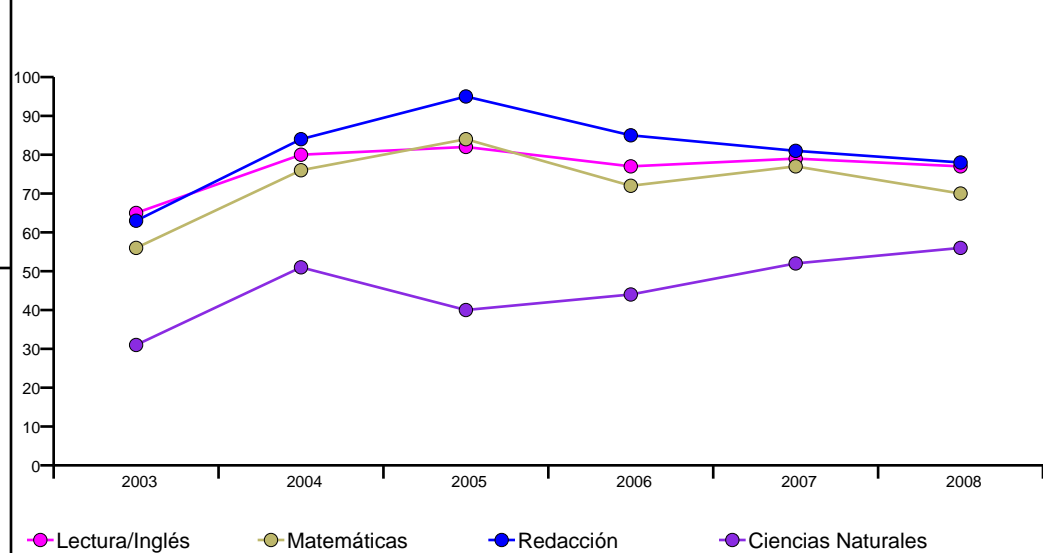
Porcentaje de Estudiantes que Pasaron TAKS, Primavera 2008



Porcentaje de Estudiantes que Pasaron TAKS, 2003-2008

	Lectura/Inglés	Matemáticas	Redacción	Ciencias Naturales
2003	65%	56%	63%	31%
2004	80%	76%	84%	51%
2005	82%	84%	95%	40%
2006	77%	72%	85%	44%
2007	79%	77%	81%	52%
2008	77%	70%	78%	56%
Cambio en 1 Año	-2	-7	-3	4
5 Años	12	14	15	25

Porcentaje de Estudiantes que Pasaron TAKS



Porcentaje de Estudiantes Laudables en TAKS, Spring 2008

	Lectura/Inglés	Matemáticas	Redacción	Ciencias Naturales
Todos	17%	23%	19%	23%
Afric.-Amer.	13%	13%	20%	6%
Hisp.	15%	23%	18%	25%
Blanco	54%	62%	*	*
Ed. Esp.	*	*	*	*
PLI	13%	21%	16%	11%
Desv. Econ.	14%	21%	19%	20%



Distrito Escolar Independiente de Austin 2008-2009

Cook Elementary School Calificación Escolar

<http://www.austinschools.org/cook>



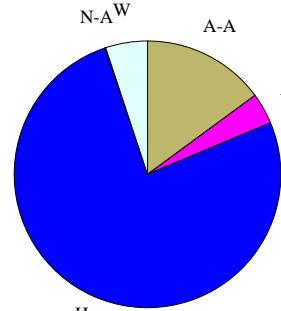
1511 Cripple Creek
Austin, TX 78758
Teléfono: (512) 414-2510
Fax: (512) 837-5983
Director/a: Orlando Salazar

Perfil de los Estudiantes

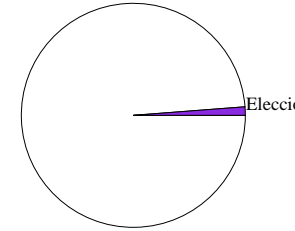
Matriculados 905
Género
Mujer 47.6%
Hombre 52.4%

Raza/Grupo Étnico

Afric.-Amer. (A-A) 14.9%
Asiático (A) 3.8%
Hispano (H) 76.1%
Nat.-Amer. (N-A) 0.1%
Blanco (B) 5.1%

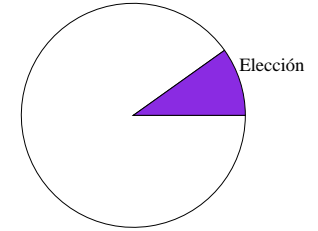


Transferencias de Ingreso



NCLB: 0 Elección: 11

Transferencias de Salida



NCLB: 0 Elección: 83

Estudiantes por Programa, 2008-09

Inglés como Segundo Idioma 10.9%
Dotados/Talentos 1.8%
Cursos Avanzados n/a
Educación Especial 4.6%
Carrera Técnica n/a
Con Desventaja Económica 94.8%
Proficiencia Limitada en Inglés 66.4%
En Riesgo 84.1%
Bilingüe 53.4%

Conductas de los Estudiantes, 2007-08

Tasa de Asistencia 96.3%
Colocación Disciplinaria n/a
Porcentaje de Estudiantes Retenidos
Kindergarten 2.7%
1st Grade 7.1%
2nd Grade 4.9%
3rd Grade 1.6%
4th Grade 1.1%
5th Grade 0.0%
6th Grade 0.0%

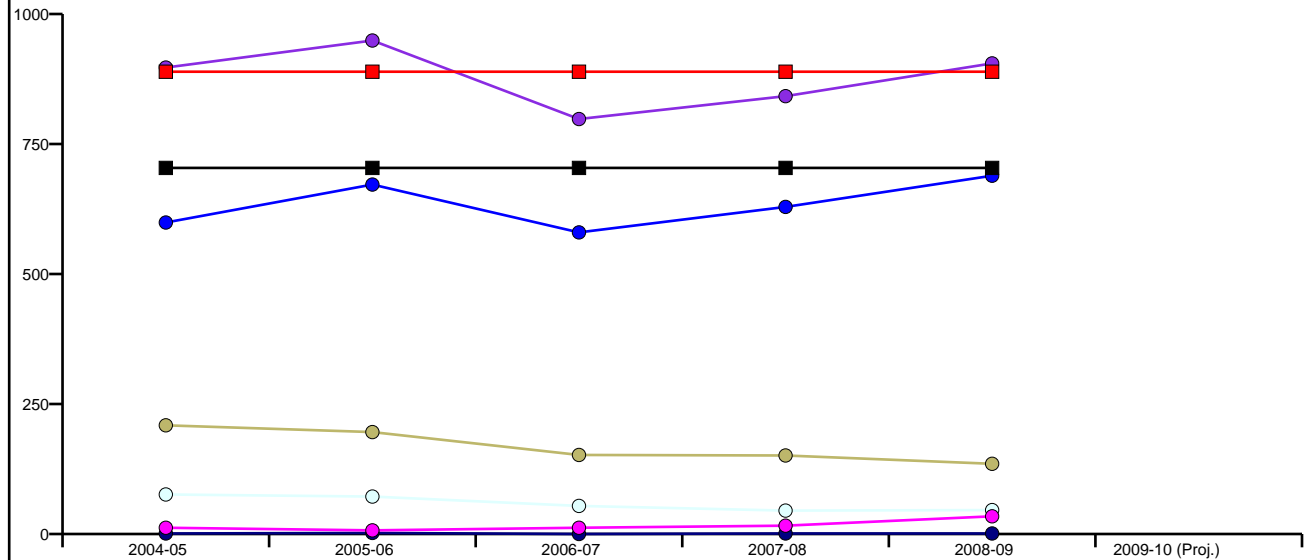
Perfil de los Maestros y de el Personal, 2008-09

Género
Mujer 79.2%
Hombre 20.8%

Raza/Grupo Étnico
Africano Americano 1.4%
Asiático 2.8%
Hispano 48.6%
Nativo Americano 0.0%
Blanco 47.2%

Promedio de Años de Experiencia 9
Maestros Altamente Calificados, 07-08 100.0%
% Clases Enseñadas por Maestros Altamente Calificados, 07-08 n/a

Inscripciones por Grupo Étnico por Año y por Capacidad del Edificio



	2004-05	2005-06	2006-07	2007-08	2008-09	2009-10 (Proj.)
Cap. Perm.	704	704	704	704	704	Pending
Cap. Func.	889	889	889	889	889	Pending
Todos	897	949	798	842	905	Pending
Afric.-Amer.	209	196	152	151	135	Pending
Hisp.	599	672	580	629	689	Pending
Blanco	76	72	54	45	46	Pending
Nat.-Amer.	1	2	0	1	1	Pending
Asiático	12	7	12	16	34	Pending