



Distrito Escolar Independiente de Austin 2008-2009

Winn Elementary School Calificación Escolar

<http://www.austinschools.org/winn>



3500 Susquehanna Lane
Austin, TX 78723
Teléfono: (512) 414-2390
Fax: (512) 926-9211
Director/a: Ruth Harvin

Clasificación de las Escuelas
 2006 2007 2008
 Aceptable Aceptable Inaceptable

Progreso Anual Adecuado de Acuerdo a NCLB
 Cumplió Cumplió Cumplió

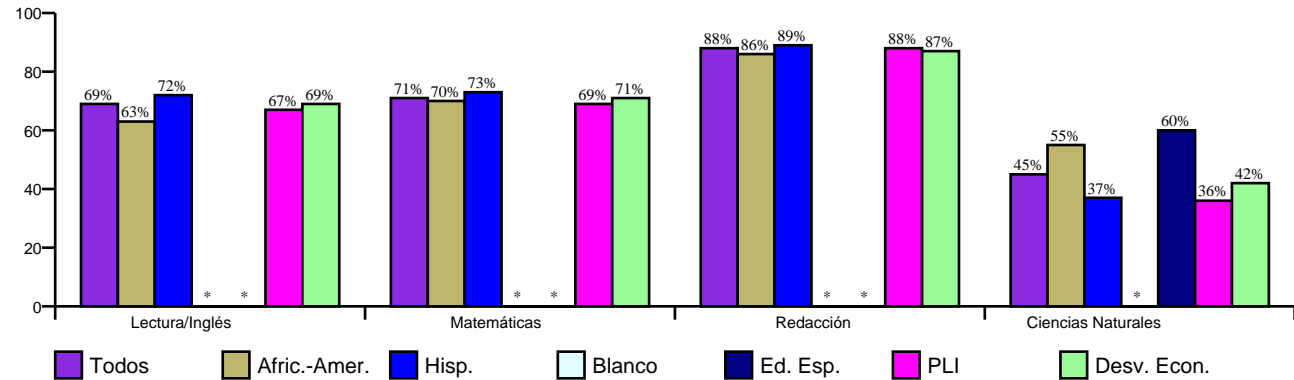
Reconocimiento de Oro del Progreso Académico
n/a

http://www.austinisd.org/inside/docs/estatl_y_federal.doc

Índices Asociados con la Preparación para la Educación Superior (HERC)

No se Aplica

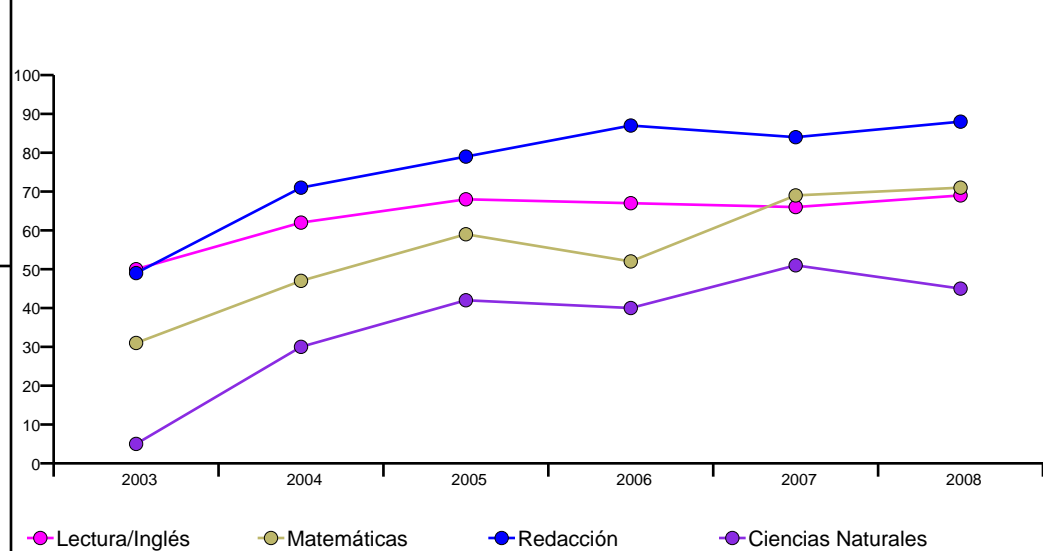
Porcentaje de Estudiantes que Pasaron TAKS, Primavera 2008



Porcentaje de Estudiantes que Pasaron TAKS, 2003-2008

	Lectura/Inglés	Matemáticas	Redacción	Ciencias Naturales
2003	50%	31%	49%	5%
2004	62%	47%	71%	30%
2005	68%	59%	79%	42%
2006	67%	52%	87%	40%
2007	66%	69%	84%	51%
2008	69%	71%	88%	45%
Cambio en 1 Año	3	2	4	-6
5 Años	19	40	39	40

Porcentaje de Estudiantes que Pasaron TAKS



Porcentaje de Estudiantes Laudables en TAKS, Spring 2008

	Lectura/Inglés	Matemáticas	Redacción	Ciencias Naturales
Todos	8%	18%	13%	8%
Afric.-Amer.	11%	14%	10%	14%
Hisp.	6%	20%	15%	4%
Blanco	*	*	*	*
Ed. Esp.	*	*	*	<1%
PLI	2%	17%	16%	<1%
Desv. Econ.	7%	17%	13%	2%



3500 Susquehanna Lane
Austin, TX 78723
Teléfono: (512) 414-2390
Fax: (512) 926-9211
Director/a: Ruth Harvin

Estudiantes por Programa, 2008-09

Inglés como Segundo Idioma	1.6%
Dotados/Talentos	1.2%
Cursos Avanzados	n/a
Educación Especial	6.4%
Carrera Técnica	n/a
Con Desventaja Económica	95.1%
Proficiencia Limitada en Inglés	55.8%
En Riesgo	75.3%
Bilingüe	53.6%

Conductas de los Estudiantes, 2007-08

Tasa de Asistencia	96.3%
Colocación Disciplinaria	0.3%
Porcentaje de Estudiantes Retenidos	
Kindergarten	2.2%
1st Grade	6.0%
2nd Grade	3.5%
3rd Grade	2.3%
4th Grade	0.0%
5th Grade	1.5%
6th Grade	0.0%

Perfil de los Maestros y de el Personal, 2008-09

Género	
Mujer	76.6%
Hombre	23.4%

Raza/Grupo Étnico	
Africano Americano	21.3%
Asiático	0.0%
Hispano	36.2%
Nativo Americano	0.0%
Blanco	42.6%

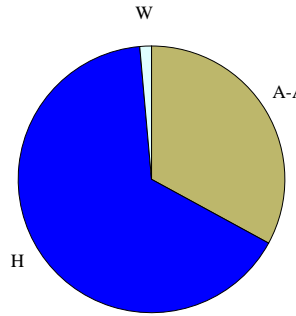
Promedio de Años de Experiencia	9
Maestros Altamente Calificados, 07-08	100.0%
% Clases Enseñadas por Maestros Altamente Calificados, 07-08	n/a

Perfil de los Estudiantes

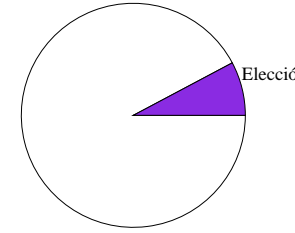
Matriculados	425
Género	
Mujer	50.4%
Hombre	49.6%

Raza/Grupo Étnico

Afric.-Amer. (A-A)	32.9%
Asiático (A)	0.0%
Hispano (H)	65.6%
Nat.-Amer. (N-A)	0.0%
Blanco (B)	1.4%

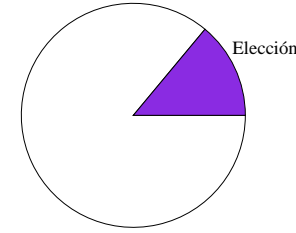


Transferencias de Ingreso



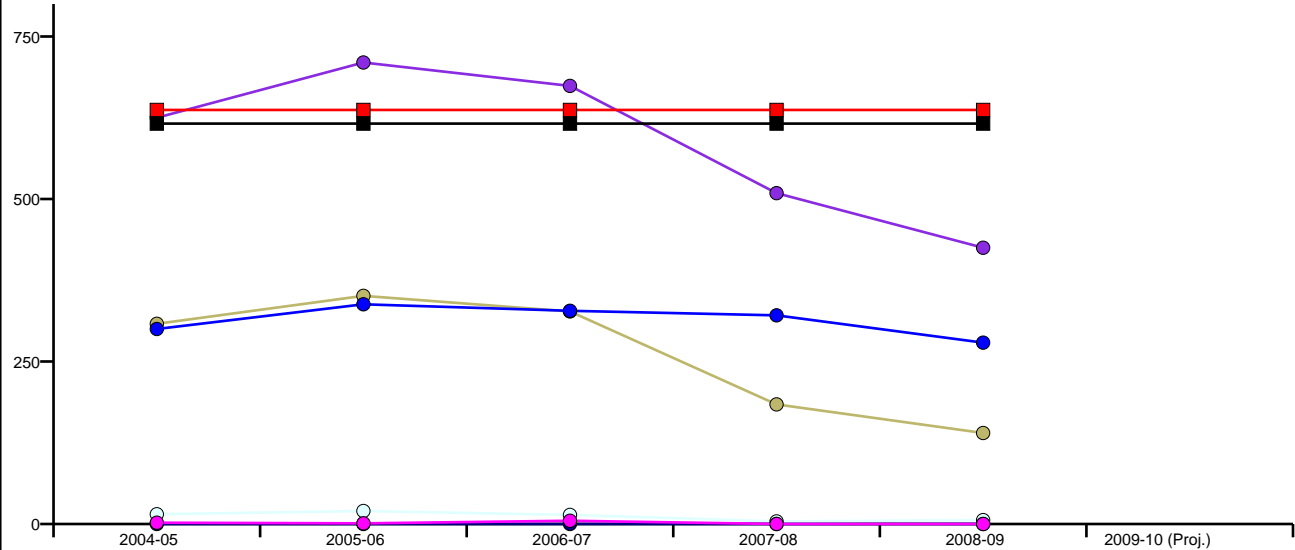
NCLB: 0 Elección: 33

Transferencias de Salida



NCLB: 0 Elección: 71

Inscripciones por Grupo Étnico por Año y por Capacidad del Edificio



	2004-05	2005-06	2006-07	2007-08	2008-09	2009-10 (Proj.)
Cap. Perm.	616	616	616	616	616	Pending
Cap. Func.	637	637	637	637	637	Pending
Todos	625	710	674	509	425	Pending
Afric.-Amer.	308	351	327	184	140	Pending
Hisp.	300	338	328	321	279	Pending
Blanco	15	20	14	4	6	Pending
Nat.-Amer.	0	0	0	0	0	Pending
Asiático	2	1	5	0	0	Pending