



# Distrito Escolar Independiente de Austin 2008-2009 Hill Elementary School Calificación Escolar

<http://www.austinschools.org/hill>



8601 Tallwood Drive  
Austin, TX 78759  
Teléfono: (512) 414-2369  
Fax: (512) 302-3318  
Director/a: Connie Giles

**Clasificación de las Escuelas**  
2006 Reconocida    2007 Ejemplar    2008 Ejemplar

**Progreso Anual Adecuado de Acuerdo a NCLB**  
Cumplió    Cumplió    Cumplió

**Reconocimiento de Oro del Progreso Académico**

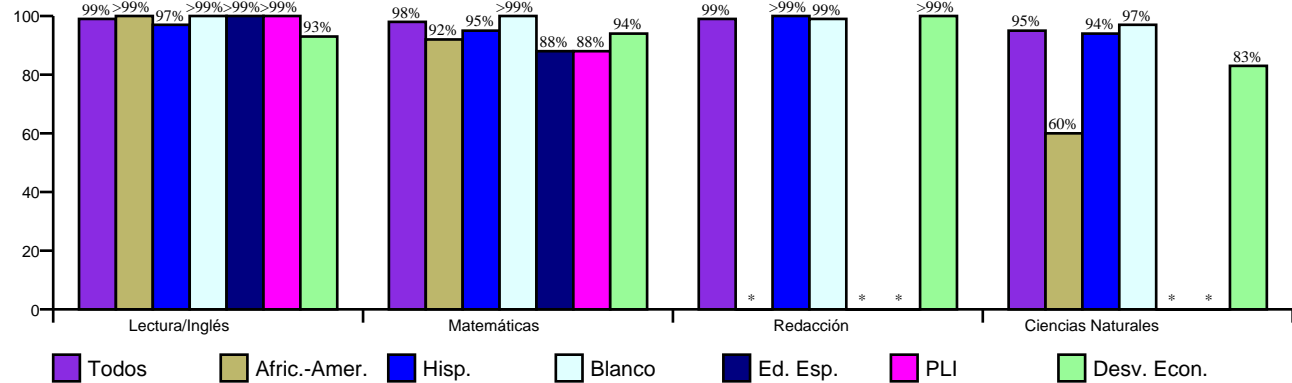


[http://www.austinisd.org/inside/docs/estatl\\_y\\_federal.doc](http://www.austinisd.org/inside/docs/estatl_y_federal.doc)

Índices Asociados con la Preparación para la Educación Superior (HERC)

No se Aplica

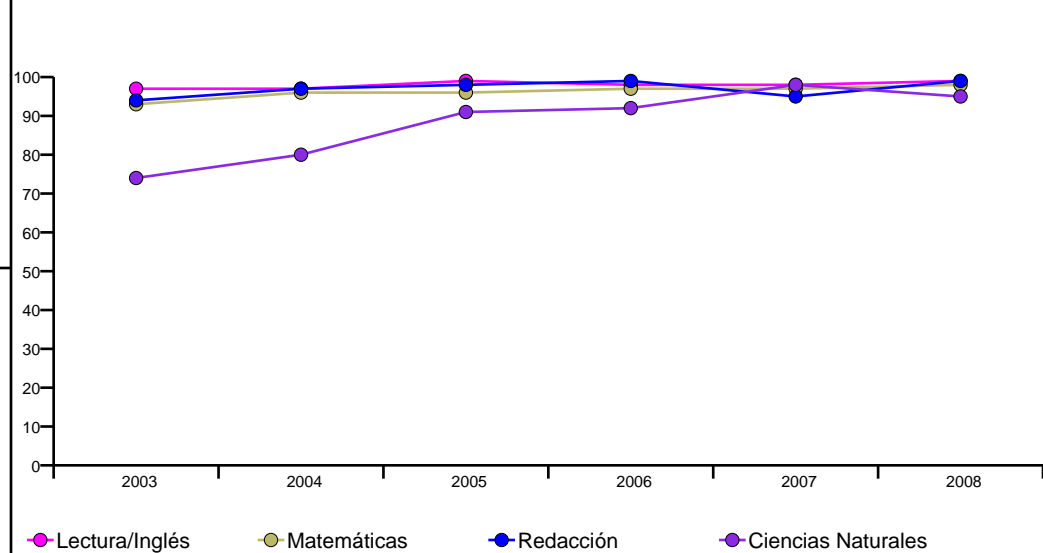
**Porcentaje de Estudiantes que Pasaron TAKS, Primavera 2008**



**Porcentaje de Estudiantes que Pasaron TAKS, 2003-2008**

	Lectura/Inglés	Matemáticas	Redacción	Ciencias Naturales
2003	97%	93%	94%	74%
2004	97%	96%	97%	80%
2005	99%	96%	98%	91%
2006	98%	97%	99%	92%
2007	98%	97%	95%	98%
2008	99%	98%	99%	95%
Cambio en 1 Año	1	1	4	-3
5 Años	2	5	5	21

**Porcentaje de Estudiantes que Pasaron TAKS**



**Porcentaje de Estudiantes Laudables en TAKS, Spring 2008**

	Lectura/Inglés	Matemáticas	Redacción	Ciencias Naturales
Todos	68%	58%	66%	55%
Afric.-Amer.	54%	15%	*	20%
Hisp.	53%	49%	45%	38%
Blanco	72%	61%	68%	59%
Ed. Esp.	80%	38%	*	*
PLI	50%	38%	*	*
Desv. Econ.	62%	32%	31%	67%



8601 Tallwood Drive  
Austin, TX 78759  
Teléfono: (512) 414-2369  
Fax: (512) 302-3318  
Director/a: Connie Giles

### Estudiantes por Programa, 2008-09

Inglés como Segundo Idioma	7.1%
Dotados/Talentos	3.5%
Cursos Avanzados	n/a
Educación Especial	5.2%
Carrera Técnica	n/a
Con Desventaja Económica	14.0%
Proficiencia Limitada en Inglés	8.2%
En Riesgo	21.8%
Bilingüe	0.0%

### Conductas de los Estudiantes, 2007-08

Tasa de Asistencia	96.7%
Colocación Disciplinaria	n/a
Porcentaje de Estudiantes Retenidos	
Kindergarten	1.0%
1st Grade	1.0%
2nd Grade	1.0%
3rd Grade	0.8%
4th Grade	2.0%
5th Grade	0.0%
6th Grade	0.0%

### Perfil de los Maestros y de el Personal, 2008-09

Género	
Mujer	92.7%
Hombre	7.3%

Raza/Grupo Étnico	
Africano Americano	9.1%
Asiático	5.5%
Hispano	3.6%
Nativo Americano	0.0%
Blanco	81.8%

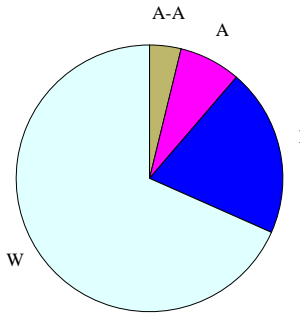
Promedio de Años de Experiencia	13
Maestros Altamente Calificados, 07-08	100.0%
% Clases Enseñadas por Maestros Altamente Calificados, 07-08	n/a

### Perfil de los Estudiantes

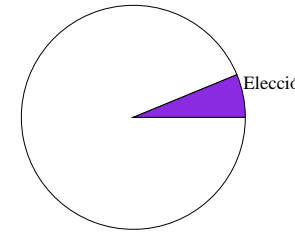
Matriculados	708
Género	
Mujer	51.0%
Hombre	49.0%

### Raza/Grupo Étnico

Afric.-Amer. (A-A)	3.8%
Asiático (A)	7.5%
Hispano (H)	20.3%
Nat.-Amer. (N-A)	0.0%
Blanco (B)	68.4%

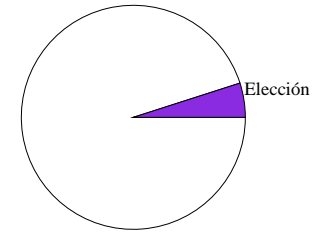


### Transferencias de Ingreso



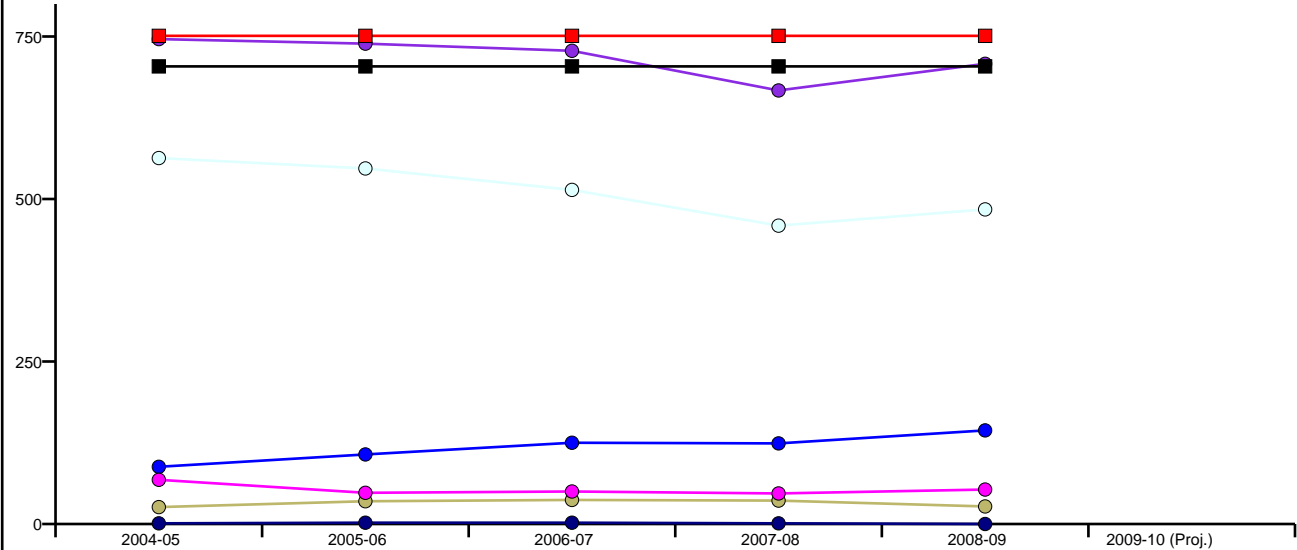
NCLB: 0 Elección: 44

### Transferencias de Salida



NCLB: 0 Elección: 33

### Inscripciones por Grupo Étnico por Año y por Capacidad del Edificio



	2004-05	2005-06	2006-07	2007-08	2008-09	2009-10 (Proj.)
■ Cap. Perm.	704	704	704	704	704	Pending
■ Cap. Func.	751	751	751	751	751	Pending
● Todos	746	739	728	667	708	Pending
● Afric.-Amer.	26	35	37	36	27	Pending
● Hisp.	88	107	125	124	144	Pending
○ Blanco	563	547	514	459	484	Pending
● Nat.-Amer.	1	2	2	1	0	Pending
● Asiático	68	48	50	47	53	Pending