



6101 Patton Ranch Road  
Austin, TX 78735  
Teléfono: (512) 414-2336  
Fax: (512) 892-2279  
Director/a: Teresa Whistler

Clasificación de las Escuelas  
2006 Reconocida 2007 Reconocida 2008 Aceptable  
Progreso Anual Adecuado de Acuerdo a NCLB  
Cumplió Cumplió Cumplió

Reconocimiento de Oro del Progreso Académico

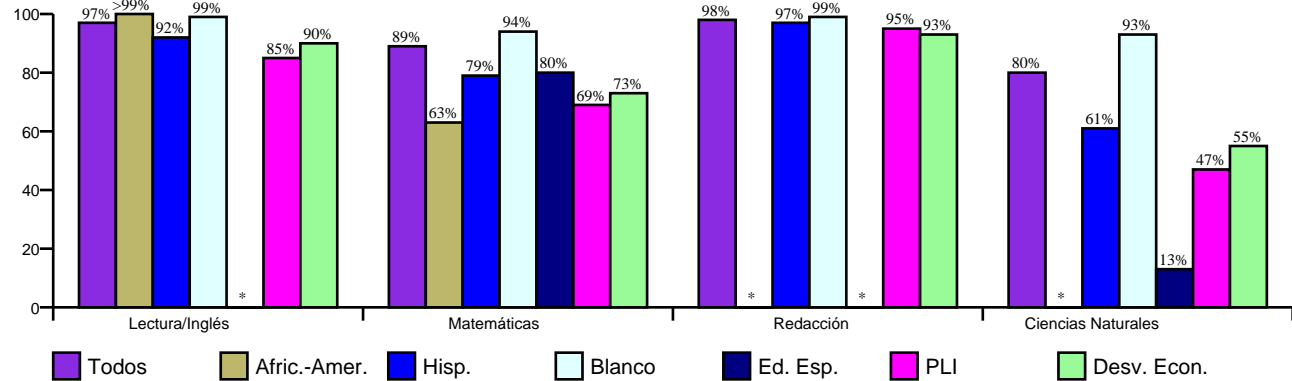


[http://www.austinisd.org/inside/docs/estatl\\_y\\_federal.doc](http://www.austinisd.org/inside/docs/estatl_y_federal.doc)

Índices Asociados con la Preparación para la Educación Superior (HERC)

No se Aplica

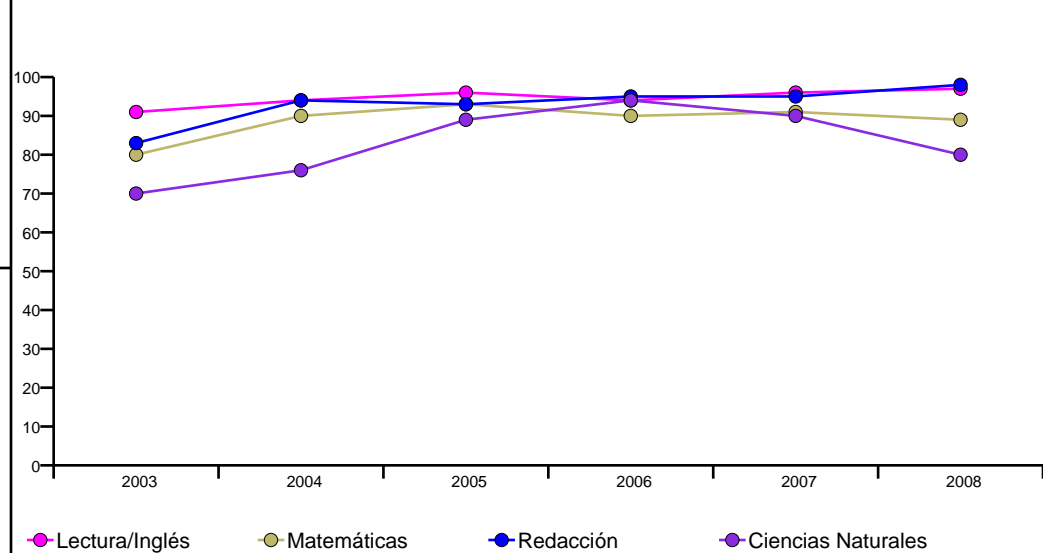
Porcentaje de Estudiantes que Pasaron TAKS, Primavera 2008



Porcentaje de Estudiantes que Pasaron TAKS, 2003-2008

	Lectura/Inglés	Matemáticas	Redacción	Ciencias Naturales
2003	91%	80%	83%	70%
2004	94%	90%	94%	76%
2005	96%	93%	93%	89%
2006	94%	90%	95%	94%
2007	96%	91%	95%	90%
2008	97%	89%	98%	80%
Cambio en 1 Año	1	-2	3	-10
5 Años	6	9	15	10

Porcentaje de Estudiantes que Pasaron TAKS



Porcentaje de Estudiantes Laudables en TAKS, Spring 2008

	Lectura/Inglés	Matemáticas	Redacción	Ciencias Naturales
Todos	45%	46%	59%	43%
Afric.-Amer.	25%	<1%	*	*
Hisp.	24%	24%	37%	22%
Blanco	54%	57%	69%	58%
Ed. Esp.	*	40%	*	<1%
PLI	15%	17%	24%	6%
Desv. Econ.	21%	15%	27%	14%



6101 Patton Ranch Road  
Austin, TX 78735  
Teléfono: (512) 414-2336  
Fax: (512) 892-2279  
Director/a: Teresa Whistler

### Estudiantes por Programa, 2008-09

Inglés como Segundo Idioma	4.1%
Dotados/Talentedos	1.4%
Cursos Avanzados	n/a
Educación Especial	6.1%
Carrera Técnica	n/a
Con Desventaja Económica	35.9%
Proficiencia Limitada en Inglés	21.8%
En Riesgo	41.2%
Bilingüe	16.5%

### Conductas de los Estudiantes, 2007-08

Tasa de Asistencia	95.4%
Colocación Disciplinaria	n/a
Porcentaje de Estudiantes Retenidos	
Kindergarten	7.3%
1st Grade	3.9%
2nd Grade	0.0%
3rd Grade	0.0%
4th Grade	0.0%
5th Grade	0.0%
6th Grade	0.0%

### Perfil de los Maestros y de el Personal, 2008-09

Género	
Mujer	95.9%
Hombre	4.1%

Raza/Grupo Étnico	
Africano Americano	4.1%
Asiático	0.0%
Hispano	12.2%
Nativo Americano	0.0%
Blanco	83.8%

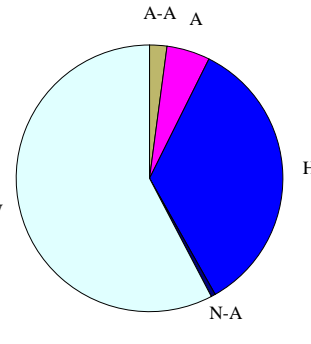
Promedio de Años de Experiencia	12
Maestros Altamente Calificados, 07-08	100.0%
% Clases Enseñadas por Maestros Altamente Calificados, 07-08	n/a

### Perfil de los Estudiantes

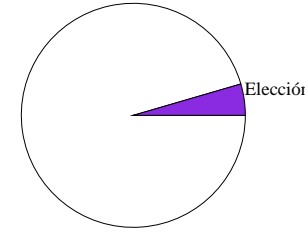
Matriculados	952
Género	
Mujer	50.4%
Hombre	49.6%

### Raza/Grupo Étnico

Afric.-Amer. (A-A)	2.1%
Asiático (A)	5.3%
Hispano (H)	34.5%
Nat.-Amer. (N-A)	0.5%
Blanco (B)	57.7%

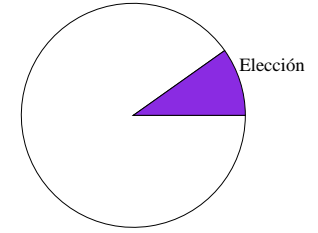


### Transferencias de Ingreso



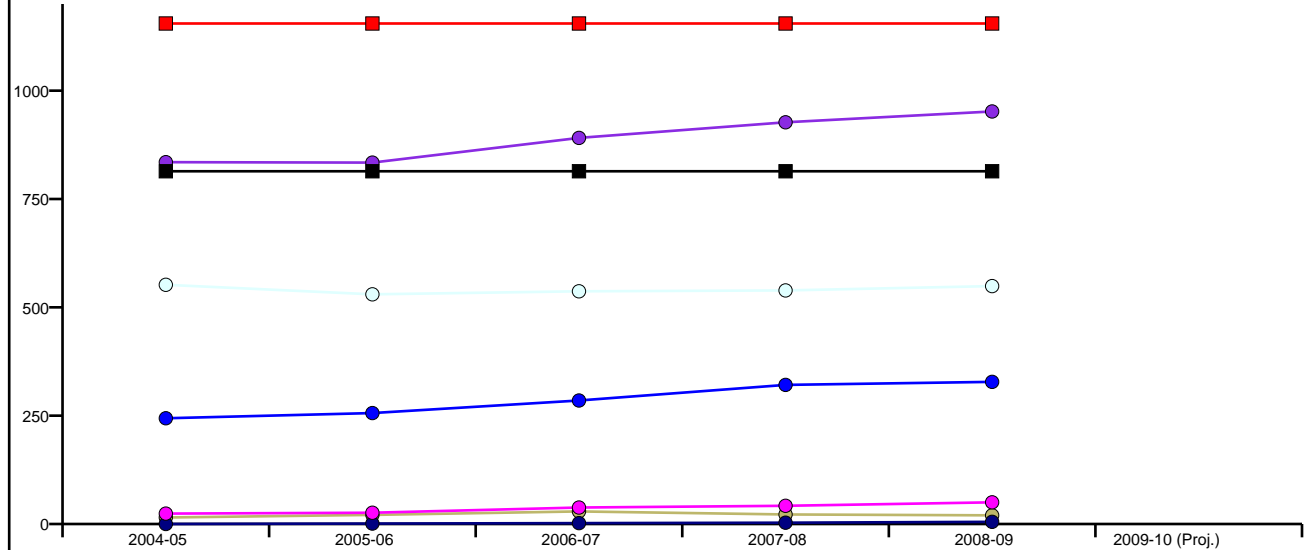
NCLB: 0 Elección: 43

### Transferencias de Salida



NCLB: 0 Elección: 91

### Inscripciones por Grupo Étnico por Año y por Capacidad del Edificio



	2004-05	2005-06	2006-07	2007-08	2008-09	2009-10 (Proj.)
■ Cap. Perm.	814	814	814	814	814	Pending
■ Cap. Func.	1155	1155	1155	1155	1155	Pending
● Todos	835	834	891	927	952	Pending
● Afric.-Amer.	15	21	29	22	20	Pending
● Hisp.	244	256	285	321	328	Pending
○ Blanco	552	530	537	539	549	Pending
● Nat.-Amer.	0	1	2	3	5	Pending
● Asiático	24	26	38	42	50	Pending