



PO Box 759
Manchaca, TX 78652
Teléfono: (512) 414-2333
Fax: (512) 282-4043
Director/a: John Rocha

Clasificación de las Escuelas
2006 2007 2008
Aceptable Aceptable Reconocida

Reconocimiento de Oro del Progreso Académico



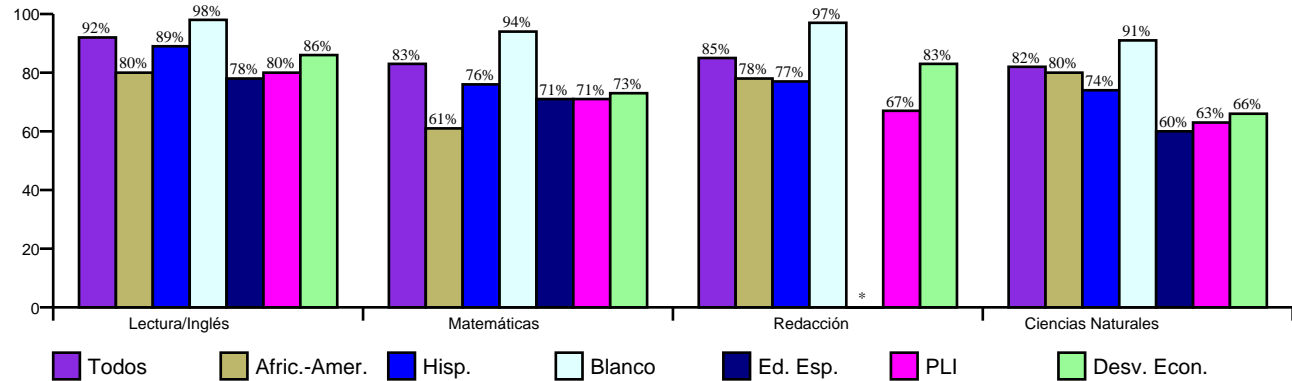
Progreso Anual Adecuado de Acuerdo a NCLB
Cumplió Cumplió Cumplió

http://www.austinisd.org/inside/docs/estatl_y_federal.doc

Índices Asociados con la Preparación para la Educación Superior (HERC)

No se Aplica

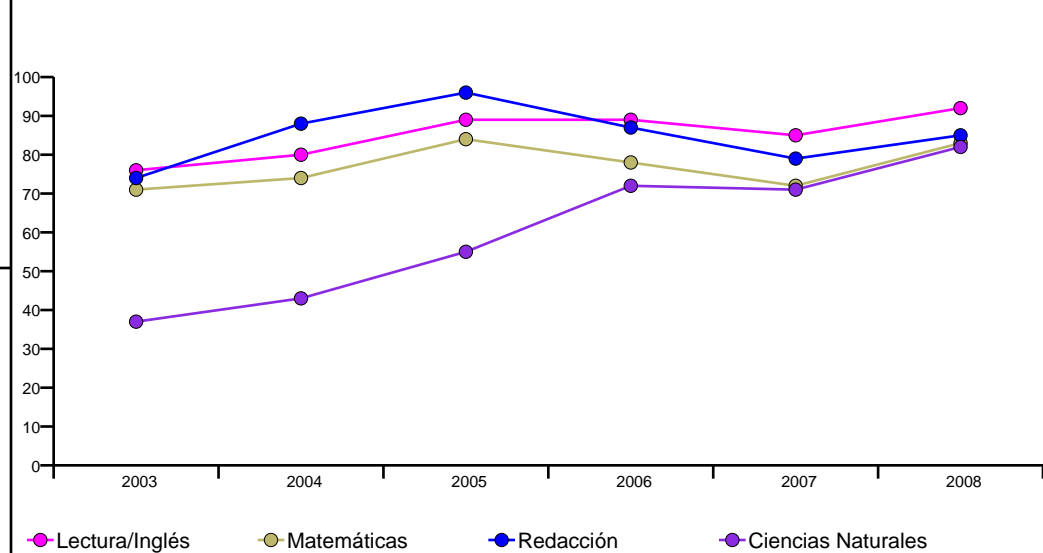
Porcentaje de Estudiantes que Pasaron TAKS, Primavera 2008



Porcentaje de Estudiantes que Pasaron TAKS, 2003-2008

	Lectura/Inglés	Matemáticas	Redacción	Ciencias Naturales
2003	76%	71%	74%	37%
2004	80%	74%	88%	43%
2005	89%	84%	96%	55%
2006	89%	78%	87%	72%
2007	85%	72%	79%	71%
2008	92%	83%	85%	82%
Cambio en 1 Año	7	11	6	11
5 Años	16	12	11	45

Porcentaje de Estudiantes que Pasaron TAKS



Porcentaje de Estudiantes Laudables en TAKS, Spring 2008

	Lectura/Inglés	Matemáticas	Redacción	Ciencias Naturales
Todos	33%	33%	38%	27%
Afric.-Amer.	35%	22%	44%	20%
Hisp.	23%	24%	28%	20%
Blanco	43%	44%	48%	38%
Ed. Esp.	33%	14%	*	10%
PLI	12%	14%	8%	<1%
Desv. Econ.	17%	23%	24%	3%



Distrito Escolar Independiente de Austin 2008-2009 Menchaca Elementary School Calificación Escolar

<http://www.austinschools.org/menchaca>



PO Box 759
Manchaca, TX 78652
Teléfono: (512) 414-2333
Fax: (512) 282-4043
Director/a: John Rocha

Estudiantes por Programa, 2008-09

Inglés como Segundo Idioma	10.2%
Dotados/Talentos	3.2%
Cursos Avanzados	n/a
Educación Especial	8.9%
Carrera Técnica	n/a
Con Desventaja Económica	45.6%
Proficiencia Limitada en Inglés	19.8%
En Riesgo	41.4%
Bilingüe	8.6%

Conductas de los Estudiantes, 2007-08

Tasa de Asistencia	96.1%
Colocación Disciplinaria	n/a
Porcentaje de Estudiantes Retenidos	
Kindergarten	1.7%
1st Grade	1.4%
2nd Grade	1.5%
3rd Grade	0.0%
4th Grade	0.0%
5th Grade	0.7%
6th Grade	0.0%

Perfil de los Maestros y de el Personal, 2008-09

Género	
Mujer	87.3%
Hombre	12.7%

Raza/Grupo Étnico	
Africano Americano	0.0%
Asiático	1.6%
Hispano	28.6%
Nativo Americano	0.0%
Blanco	69.8%

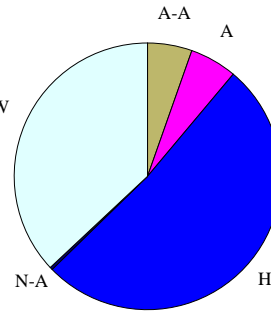
Promedio de Años de Experiencia	11
Maestros Altamente Calificados, 07-08	100.0%
% Clases Enseñadas por Maestros Altamente Calificados, 07-08	n/a

Perfil de los Estudiantes

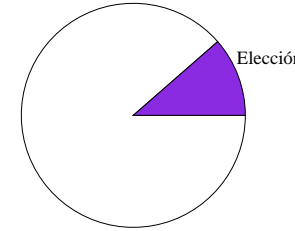
Matriculados	630
Género	
Mujer	48.7%
Hombre	51.3%

Raza/Grupo Étnico

Afric.-Amer. (A-A)	5.4%
Asiático (A)	5.7%
Hispano (H)	51.6%
Nat.-Amer. (N-A)	0.3%
Blanco (B)	37.0%

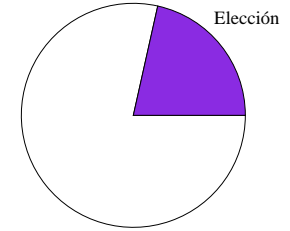


Transferencias de Ingreso



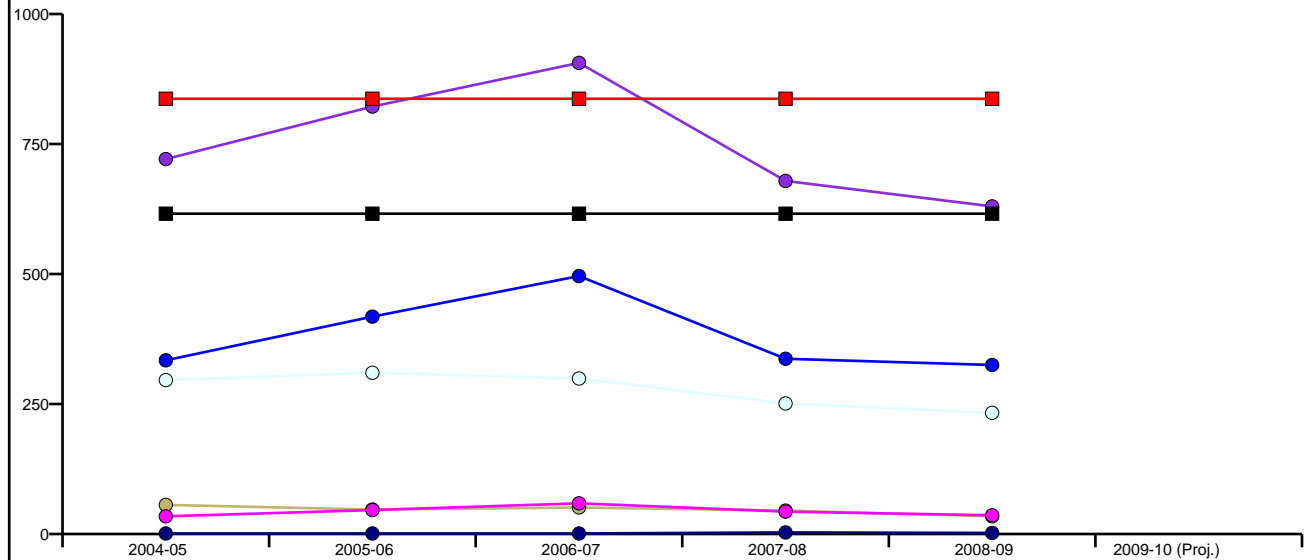
NCLB: 0 Elección: 72

Transferencias de Salida



NCLB: 0 Elección: 146

Inscripciones por Grupo Étnico por Año y por Capacidad del Edificio



	2004-05	2005-06	2006-07	2007-08	2008-09	2009-10 (Proj.)
■ Cap. Perm.	616	616	616	616	616	Pending
■ Cap. Func.	837	837	837	837	837	Pending
● Todos	721	822	906	679	630	Pending
● Afric.-Amer.	56	47	51	45	34	Pending
● Hisp.	334	418	496	337	325	Pending
○ Blanco	296	310	299	251	233	Pending
● Nat.-Amer.	1	1	1	3	2	Pending
● Asiático	34	46	59	43	36	Pending