



1900 Bluebonnet Lane  
Austin, TX 78704  
Teléfono: (512) 414-2327  
Fax: (512) 442-3992  
Director/a: Randall Thomson

Clasificación de las Escuelas  
2006 Reconocida 2007 Reconocida 2008 Reconocida  
Progreso Anual Adecuado de Acuerdo a NCLB  
Cumplió Cumplió Cumplió

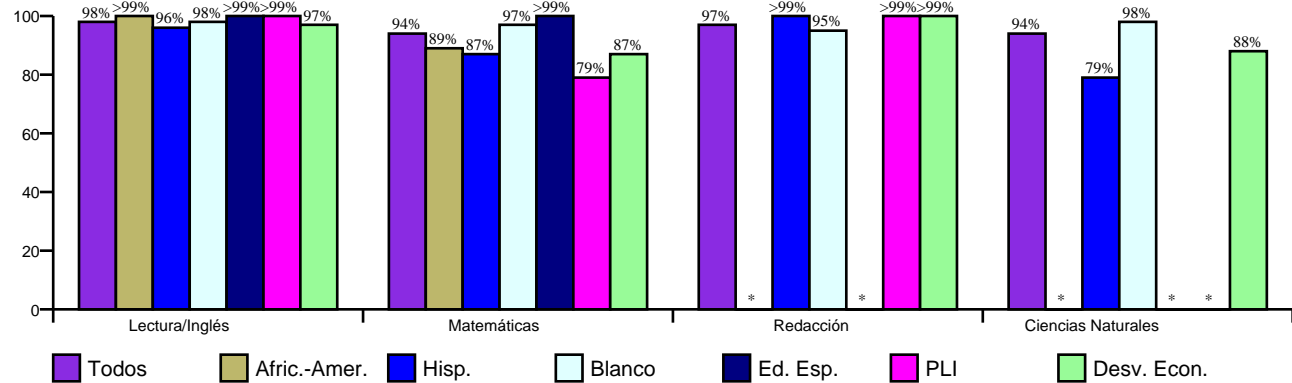
Reconocimiento de Oro del Progreso Académico  
★ ★ ★ ★

[http://www.austinisd.org/inside/docs/estatl\\_y\\_federal.doc](http://www.austinisd.org/inside/docs/estatl_y_federal.doc)

Índices Asociados con la Preparación para la Educación Superior (HERC)

No se Aplica

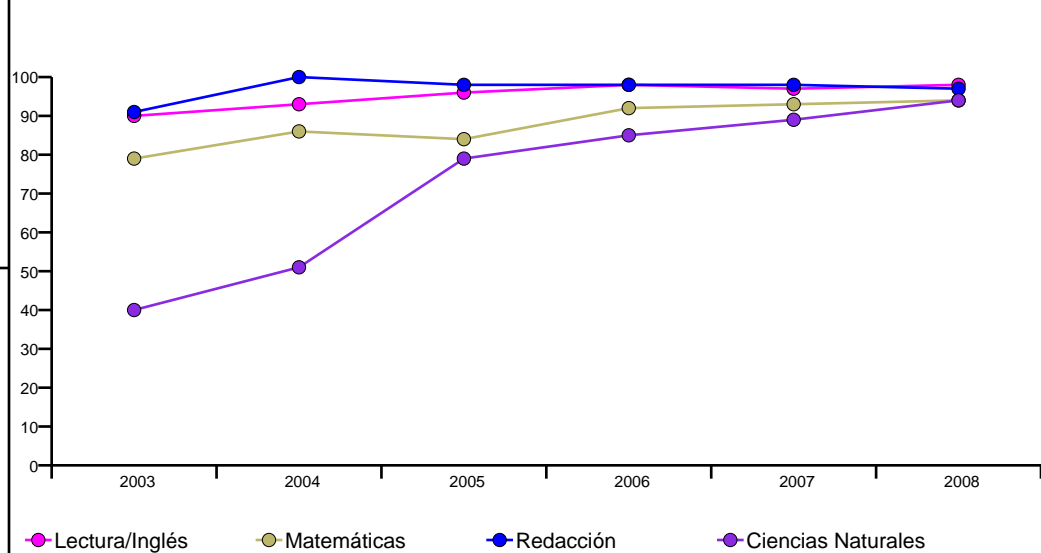
Porcentaje de Estudiantes que Pasaron TAKS, Primavera 2008



Porcentaje de Estudiantes que Pasaron TAKS, 2003-2008

	Lectura/Inglés	Matemáticas	Redacción	Ciencias Naturales
2003	90%	79%	91%	40%
2004	93%	86%	100%	51%
2005	96%	84%	98%	79%
2006	98%	92%	98%	85%
2007	97%	93%	98%	89%
2008	98%	94%	97%	94%
Cambio en 1 Año	1	1	-1	5
5 Años	8	15	6	54

Porcentaje de Estudiantes que Pasaron TAKS



Porcentaje de Estudiantes Laudables en TAKS, Spring 2008

	Lectura/Inglés	Matemáticas	Redacción	Ciencias Naturales
Todos	57%	46%	53%	46%
Afric.-Amer.	56%	56%	*	*
Hisp.	38%	35%	29%	43%
Blanco	63%	50%	60%	48%
Ed. Esp.	57%	50%	*	*
PLI	14%	7%	10%	*
Desv. Econ.	32%	33%	27%	25%



1900 Bluebonnet Lane  
Austin, TX 78704  
Teléfono: (512) 414-2327  
Fax: (512) 442-3992  
Director/a: Randall Thomson

### Estudiantes por Programa, 2008-09

Inglés como Segundo Idioma	0.8%
Dotados/Talentos	6.4%
Cursos Avanzados	n/a
Educación Especial	10.1%
Carrera Técnica	n/a
Con Desventaja Económica	39.0%
Proficiencia Limitada en Inglés	6.6%
En Riesgo	30.4%
Bilingüe	5.4%

### Conductas de los Estudiantes, 2007-08

Tasa de Asistencia	95.5%
Colocación Disciplinaria	n/a
Porcentaje de Estudiantes Retenidos	
Kindergarten	3.2%
1st Grade	3.2%
2nd Grade	2.8%
3rd Grade	0.0%
4th Grade	1.5%
5th Grade	0.0%
6th Grade	0.0%

### Perfil de los Maestros y de el Personal, 2008-09

Género	
Mujer	83.9%
Hombre	16.1%

Raza/Grupo Étnico	
Africano Americano	1.8%
Asiático	3.6%
Hispano	25.0%
Nativo Americano	0.0%
Blanco	69.6%

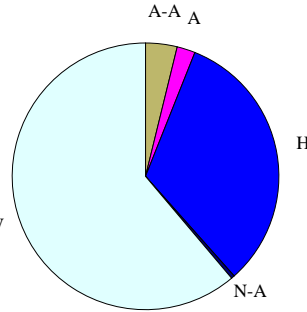
Promedio de Años de Experiencia	11
Maestros Altamente Calificados, 07-08	100.0%
% Clases Enseñadas por Maestros Altamente Calificados, 07-08	n/a

### Perfil de los Estudiantes

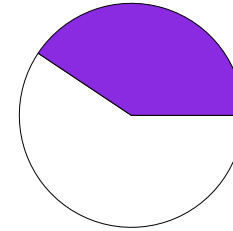
Matriculados	497
Género	
Mujer	45.3%
Hombre	54.7%

### Raza/Grupo Étnico

Afric.-Amer. (A-A)	3.8% w
Asiático (A)	2.2%
Hispano (H)	32.4%
Nat.-Amer. (N-A)	0.4%
Blanco (B)	61.2%

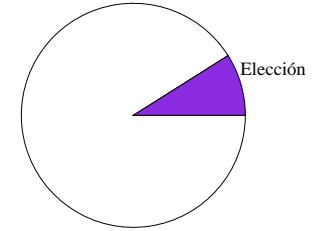


### Transferencias de Ingreso



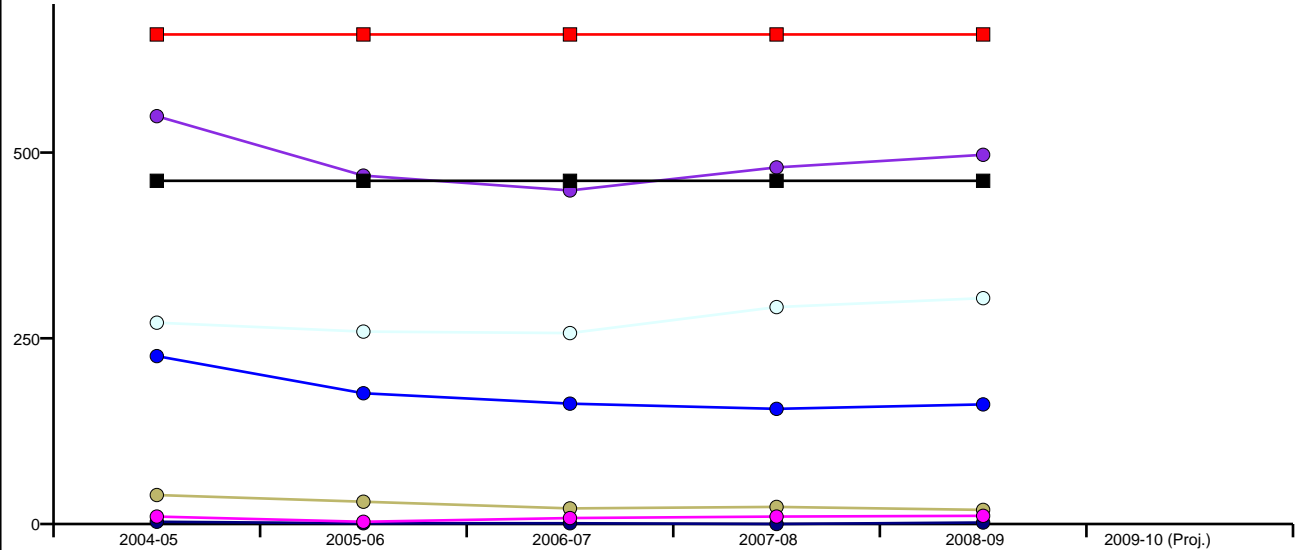
NCLB: 0 Elección: 202

### Transferencias de Salida



NCLB: 0 Elección: 43

### Inscripciones por Grupo Étnico por Año y por Capacidad del Edificio



	2004-05	2005-06	2006-07	2007-08	2008-09	2009-10 (Proj.)
Cap. Perm.	462	462	462	462	462	Pending
Cap. Func.	659	659	659	659	659	Pending
Todos	549	469	449	480	497	Pending
Afric.-Amer.	39	30	21	23	19	Pending
Hisp.	226	176	162	155	161	Pending
Blanco	271	259	257	292	304	Pending
Nat.-Amer.	3	1	1	0	2	Pending
Asiático	10	3	8	10	11	Pending