



# Distrito Escolar Independiente de Austin 2008-2009 Patton Elementary School Calificación Escolar

<http://www.austinschools.org/patton>



6001 Westcreek Drive  
Austin, TX 78749  
Teléfono: (512) 414-1780  
Fax: (512) 892-6541  
Director/a: Alan Neal Stevens

**Clasificación de las Escuelas**  
 2006 Reconocida      2007 Aceptable      2008 Aceptable  
**Progreso Anual Adecuado de Acuerdo a NCLB**  
 Cumplió              Cumplió              Cumplió

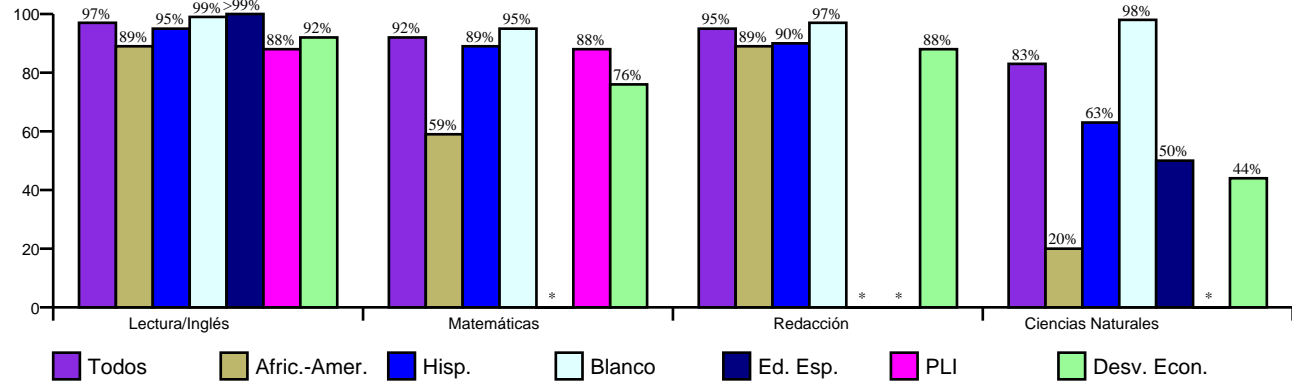
**Reconocimiento de Oro del Progreso Académico**

[http://www.austinisd.org/inside/docs/estatl\\_y\\_federal.doc](http://www.austinisd.org/inside/docs/estatl_y_federal.doc)

Índices Asociados con la Preparación para la Educación Superior (HERC)

No se Aplica

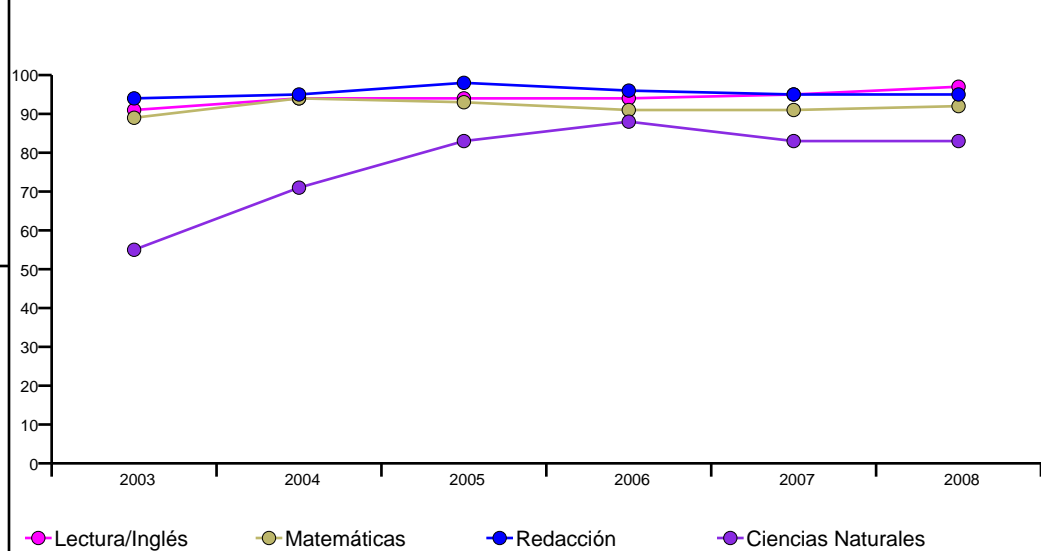
**Porcentaje de Estudiantes que Pasaron TAKS, Primavera 2008**



**Porcentaje de Estudiantes que Pasaron TAKS, 2003-2008**

	Lectura/Inglés	Matemáticas	Redacción	Ciencias Naturales
2003	91%	89%	94%	55%
2004	94%	94%	95%	71%
2005	94%	93%	98%	83%
2006	94%	91%	96%	88%
2007	95%	91%	95%	83%
2008	97%	92%	95%	83%
Cambio en 1 Año	2	1	0	0
5 Años	6	3	1	28

**Porcentaje de Estudiantes que Pasaron TAKS**



**Porcentaje de Estudiantes Laudables en TAKS, Spring 2008**

	Lectura/Inglés	Matemáticas	Redacción	Ciencias Naturales
Todos	50%	48%	52%	43%
Afric.-Amer.	16%	6%	33%	20%
Hisp.	38%	29%	32%	25%
Blanco	58%	56%	63%	54%
Ed. Esp.	20%	*	*	<1%
PLI	25%	25%	*	*
Desv. Econ.	31%	24%	29%	11%



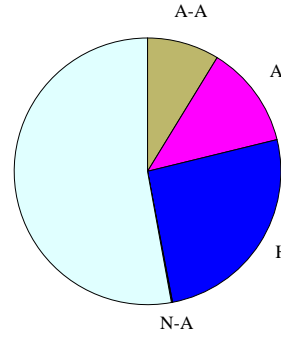
6001 Westcreek Drive  
Austin, TX 78749  
Teléfono: (512) 414-1780  
Fax: (512) 892-6541  
Director/a: Alan Neal Stevens

### Perfil de los Estudiantes

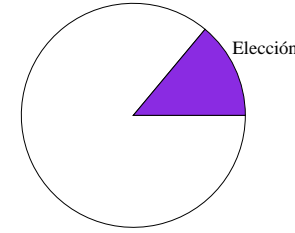
Matriculados 732  
Género  
Mujer 45.4%  
Hombre 54.6%

### Raza/Grupo Étnico

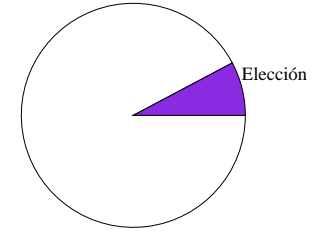
Afric.-Amer. (A-A) 8.7%  
Asiático (A) 12.4%  
Hispano (H) 25.8%  
Nat.-Amer. (N-A) 0.1%  
Blanco (B) 52.9%



### Transferencias de Ingreso



### Transferencias de Salida



### Estudiantes por Programa, 2008-09

Inglés como Segundo Idioma 9.8%  
Dotados/Talentos 6.1%  
Cursos Avanzados n/a  
Educación Especial 3.3%  
Carrera Técnica n/a  
Con Desventaja Económica 24.6%  
Proficiencia Limitada en Inglés 10.7%  
En Riesgo 35.2%  
Bilingüe 0.7%

### Conductas de los Estudiantes, 2007-08

Tasa de Asistencia 96.0%  
Colocación Disciplinaria n/a  
Porcentaje de Estudiantes Retenidos  
Kindergarten 0.0%  
1st Grade 0.8%  
2nd Grade 0.0%  
3rd Grade 0.0%  
4th Grade 0.0%  
5th Grade 0.0%  
6th Grade 0.0%

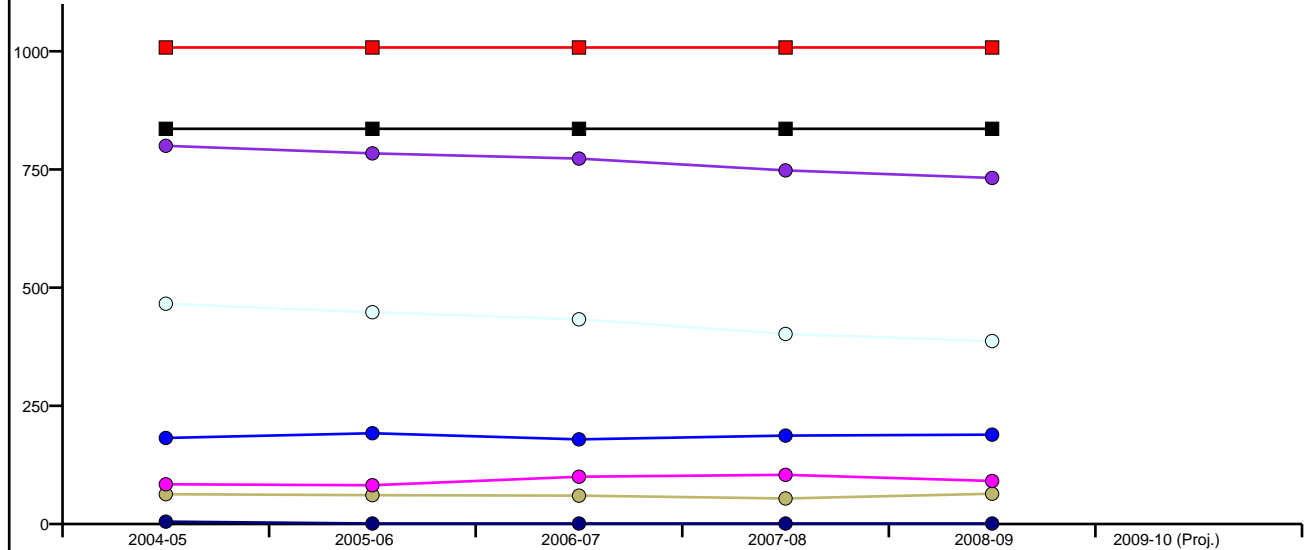
### Perfil de los Maestros y de el Personal, 2008-09

Género  
Mujer 92.7%  
Hombre 7.3%

Raza/Grupo Étnico  
Africano Americano 0.0%  
Asiático 0.0%  
Hispano 12.7%  
Nativo Americano 0.0%  
Blanco 87.3%

Promedio de Años de Experiencia 18  
Maestros Altamente Calificados, 07-08 100.0%  
% Clases Enseñadas por Maestros Altamente Calificados, 07-08 n/a

### Inscripciones por Grupo Étnico por Año y por Capacidad del Edificio



	2004-05	2005-06	2006-07	2007-08	2008-09	2009-10 (Proj.)
Cap. Perm.	836	836	836	836	836	Pending
Cap. Func.	1008	1008	1008	1008	1008	Pending
Todos	800	784	773	748	732	Pending
Afric.-Amer.	63	61	60	54	64	Pending
Hisp.	182	192	179	187	189	Pending
Blanco	466	448	433	402	387	Pending
Nat.-Amer.	5	1	1	1	1	Pending
Asiático	84	82	100	104	91	Pending