



4900 Gonzales  
Austin, TX 78702  
Teléfono: (512) 414-2304  
Fax: (512) 385-2512  
Director/a: Leticia Botello

Clasificación de las Escuelas  
2006 2007 2008  
Aceptable Aceptable Aceptable  
Progreso Anual Adecuado de Acuerdo a NCLB  
Cumplió Cumplió Cumplió

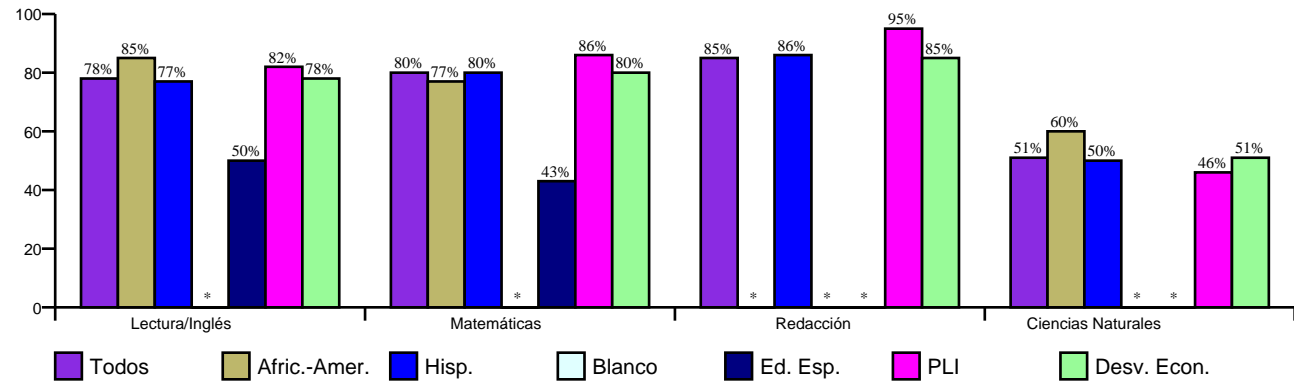
Reconocimiento de Oro del Progreso Académico  
n/a

[http://www.austinisd.org/inside/docs/estatl\\_y\\_federal.doc](http://www.austinisd.org/inside/docs/estatl_y_federal.doc)

Índices Asociados con la Preparación para la Educación Superior (HERC)

No se Aplica

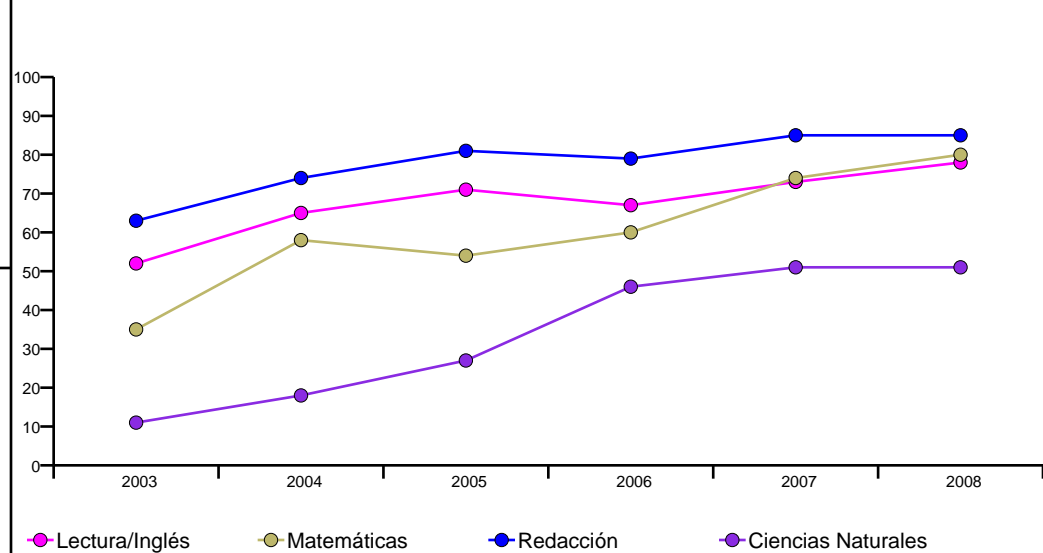
Porcentaje de Estudiantes que Pasaron TAKS, Primavera 2008



Porcentaje de Estudiantes que Pasaron TAKS, 2003-2008

	Lectura/Inglés	Matemáticas	Redacción	Ciencias Naturales
2003	52%	35%	63%	11%
2004	65%	58%	74%	18%
2005	71%	54%	81%	27%
2006	67%	60%	79%	46%
2007	73%	74%	85%	51%
2008	78%	80%	85%	51%
Cambio en 1 Año	5	6	0	0
Cambio en 5 Años	26	45	22	40

Porcentaje de Estudiantes que Pasaron TAKS



Porcentaje de Estudiantes Laudables en TAKS, Spring 2008

	Lectura/Inglés	Matemáticas	Redacción	Ciencias Naturales
Todos	13%	14%	19%	12%
Afric.-Amer.	15%	8%	*	20%
Hisp.	13%	15%	21%	11%
Blanco	*	*	*	*
Ed. Esp.	<1%	<1%	*	*
PLI	8%	14%	29%	7%
Desv. Econ.	13%	14%	17%	12%



4900 Gonzales  
Austin, TX 78702  
Teléfono: (512) 414-2304  
Fax: (512) 385-2512  
Director/a: Leticia Botello

### Estudiantes por Programa, 2008-09

Inglés como Segundo Idioma	2.1%
Dotados/Talentedos	2.6%
Cursos Avanzados	n/a
Educación Especial	9.6%
Carrera Técnica	n/a
Con Desventaja Económica	96.9%
Proficiencia Limitada en Inglés	53.9%
En Riesgo	77.3%
Bilingüe	49.7%

### Conductas de los Estudiantes, 2007-08

Tasa de Asistencia	96.4%
Colocación Disciplinaria	n/a
Porcentaje de Estudiantes Retenidos	
Kindergarten	0.0%
1st Grade	3.2%
2nd Grade	0.0%
3rd Grade	0.0%
4th Grade	0.0%
5th Grade	2.1%
6th Grade	0.0%

### Perfil de los Maestros y de el Personal, 2008-09

Género	
Mujer	95.3%
Hombre	4.7%
Raza/Grupo Étnico	
Africano Americano	4.7%
Asiático	0.0%
Hispano	58.1%
Nativo Americano	0.0%
Blanco	37.2%
Promedio de Años de Experiencia	10
Maestros Altamente Calificados, 07-08	100.0%
% Clases Enseñadas por Maestros Altamente Calificados, 07-08	n/a

### Perfil de los Estudiantes

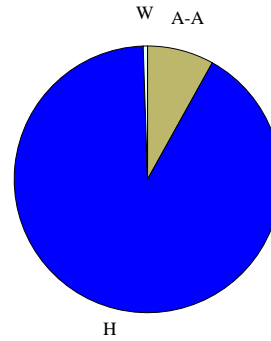
Matriculados 384

Género

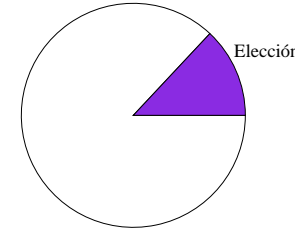
Mujer	48.4%
Hombre	51.6%

### Raza/Grupo Étnico

Afric.-Amer. (A-A)	8.1%
Asiático (A)	0.0%
Hispano (H)	91.4%
Nat.-Amer. (N-A)	0.0%
Blanco (B)	0.5%

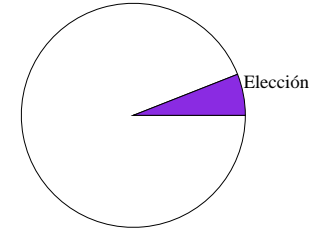


### Transferencias de Ingreso



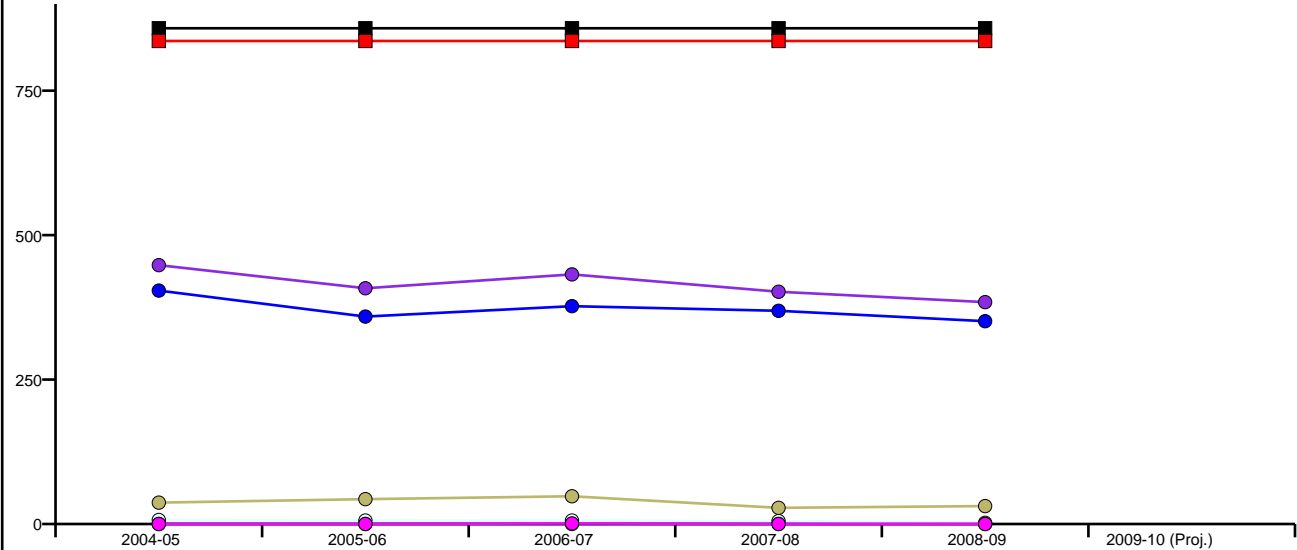
NCLB: 0 Elección: 50

### Transferencias de Salida



NCLB: 0 Elección: 24

### Inscripciones por Grupo Étnico por Año y por Capacidad del Edificio



	2004-05	2005-06	2006-07	2007-08	2008-09	2009-10 (Proj.)
Cap. Perm.	858	858	858	858	858	Pending
Cap. Func.	836	836	836	836	836	Pending
Todos	448	408	432	402	384	Pending
Afric.-Amer.	37	43	48	28	31	Pending
Hisp.	404	359	377	369	351	Pending
Blanco	7	6	6	5	2	Pending
Nat.-Amer.	0	0	0	0	0	Pending
Asiático	0	0	1	0	0	Pending