



401 W. Braker Lane  
Austin, TX 78753  
Teléfono: (512) 414-4499  
Fax: (512) 837-6789  
Director/a: Valerie Taylor-Schkade

Clasificación de las Escuelas  
2006 2007 2008  
Aceptable Aceptable Aceptable  
Progreso Anual Adecuado de Acuerdo a NCLB  
Cumplió Cumplió Cumplió

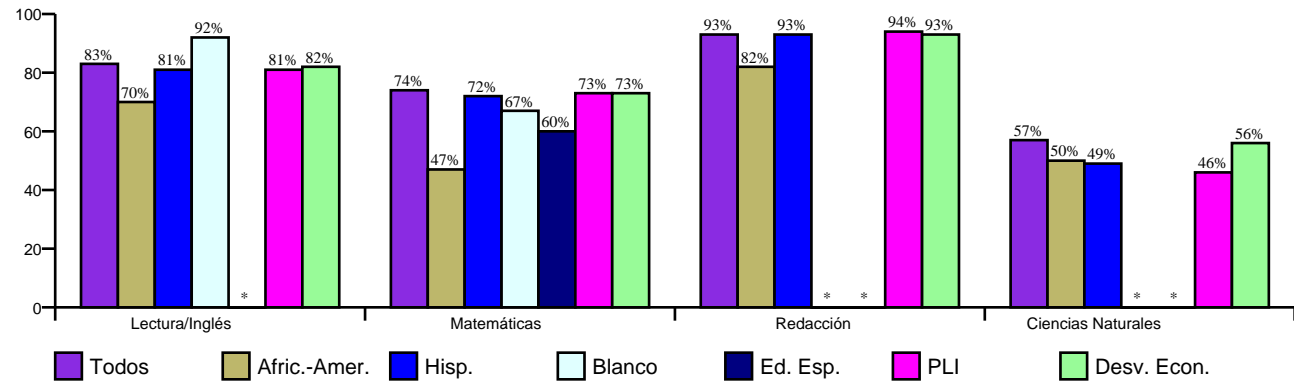
Reconocimiento de Oro del Progreso Académico  
n/a

[http://www.austinisd.org/inside/docs/estatl\\_y\\_federal.doc](http://www.austinisd.org/inside/docs/estatl_y_federal.doc)

Índices Asociados con la Preparación para la Educación Superior (HERC)

No se Aplica

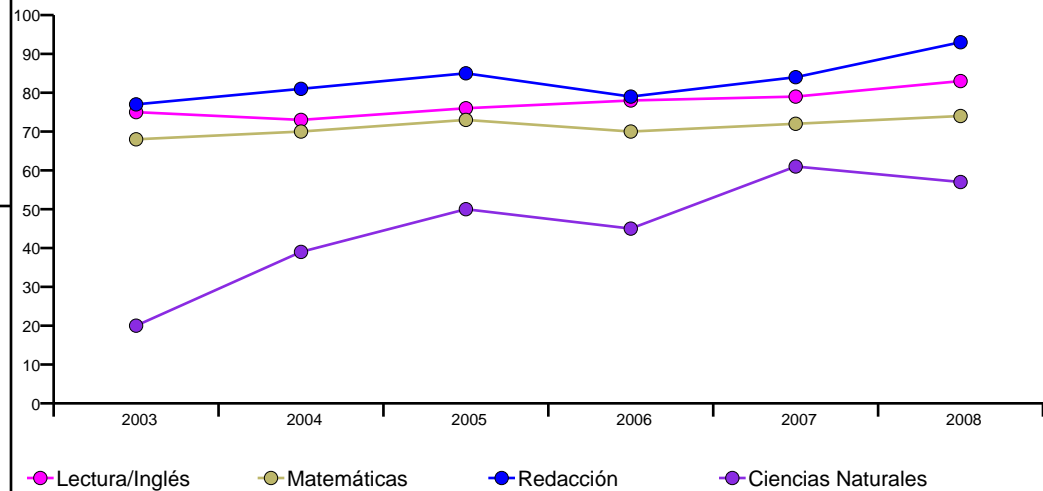
Porcentaje de Estudiantes que Pasaron TAKS, Primavera 2008



Porcentaje de Estudiantes que Pasaron TAKS, 2003-2008

	Lectura/Inglés	Matemáticas	Redacción	Ciencias Naturales
2003	75%	68%	77%	20%
2004	73%	70%	81%	39%
2005	76%	73%	85%	50%
2006	78%	70%	79%	45%
2007	79%	72%	84%	61%
2008	83%	74%	93%	57%
Cambio en 1 Año	4	2	9	-4
5 Años	8	6	16	37

Porcentaje de Estudiantes que Pasaron TAKS



Porcentaje de Estudiantes Laudables en TAKS, Spring 2008

	Lectura/Inglés	Matemáticas	Redacción	Ciencias Naturales
Todos	20%	26%	26%	26%
Afric.-Amer.	13%	16%	9%	10%
Hisp.	14%	23%	25%	19%
Blanco	42%	17%	*	*
Ed. Esp.	*	<1%	*	*
PLI	13%	20%	22%	16%
Desv. Econ.	18%	26%	21%	26%



# Distrito Escolar Independiente de Austin 2008-2009 Walnut Creek Elementary School Calificación Escolar

<http://www.austinschools.org/walnutcreek>



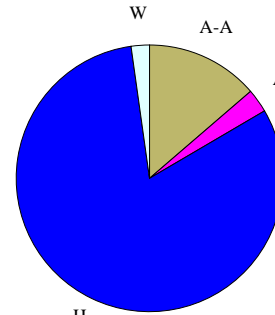
401 W. Braker Lane  
Austin, TX 78753  
Teléfono: (512) 414-4499  
Fax: (512) 837-6789  
Director/a: Valerie Taylor-Schkade

## Perfil de los Estudiantes

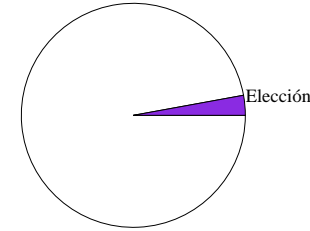
Matriculados 767  
Género  
Mujer 47.3%  
Hombre 52.7%

## Raza/Grupo Étnico

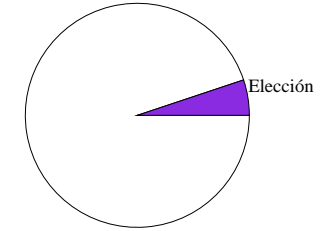
Afric.-Amer. (A-A) 13.7%  
Asiático (A) 2.9%  
Hispano (H) 81.2%  
Nat.-Amer. (N-A) 0.0%  
Blanco (B) 2.2%



## Transferencias de Ingreso



## Transferencias de Salida



## Estudiantes por Programa, 2008-09

Inglés como Segundo Idioma 9.3%  
Dotados/Talentos 1.0%  
Cursos Avanzados n/a  
Educación Especial 5.0%  
Carrera Técnica n/a  
Con Desventaja Económica 92.8%  
Proficiencia Limitada en Inglés 66.0%  
En Riesgo 81.7%  
Bilingüe 55.9%

## Conductas de los Estudiantes, 2007-08

Tasa de Asistencia 96.3%  
Colocación Disciplinaria n/a  
Porcentaje de Estudiantes Retenidos  
Kindergarten 0.6%  
1st Grade 3.1%  
2nd Grade 0.0%  
3rd Grade 0.0%  
4th Grade 1.0%  
5th Grade 1.1%  
6th Grade 0.0%

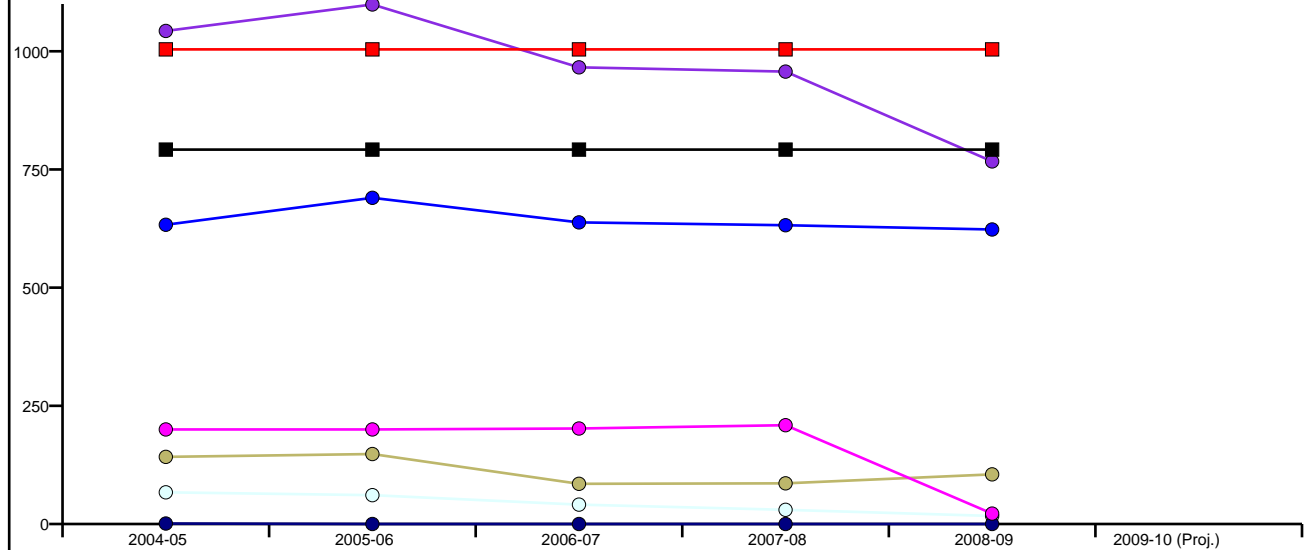
## Perfil de los Maestros y de el Personal, 2008-09

Género  
Mujer 92.9%  
Hombre 7.1%

Raza/Grupo Étnico  
Africano Americano 8.6%  
Asiático 4.3%  
Hispano 37.1%  
Nativo Americano 0.0%  
Blanco 50.0%

Promedio de Años de Experiencia 10  
Maestros Altamente Calificados, 07-08 100.0%  
% Clases Enseñadas por Maestros Altamente Calificados, 07-08 n/a

## Inscripciones por Grupo Étnico por Año y por Capacidad del Edificio



	2004-05	2005-06	2006-07	2007-08	2008-09	2009-10 (Proj.)
Cap. Perm.	792	792	792	792	792	Pending
Cap. Func.	1004	1004	1004	1004	1004	Pending
Todos	1043	1099	966	957	767	Pending
Afric.-Amer.	142	148	85	86	105	Pending
Hisp.	633	690	638	632	623	Pending
Blanco	67	61	41	30	17	Pending
Nat.-Amer.	1	0	0	0	0	Pending
Asiático	200	200	202	209	22	Pending