



2010 Alameda Drive
Austin, TX 78704
Teléfono: (512) 414-4495
Fax: (512) 442-9537
Director/a: Lisa Robertson

Clasificación de las Escuelas
2006 2007 2008
Aceptable Aceptable Inaceptable
Progreso Anual Adecuado de Acuerdo a NCLB
Cumplió Cumplió Cumplió

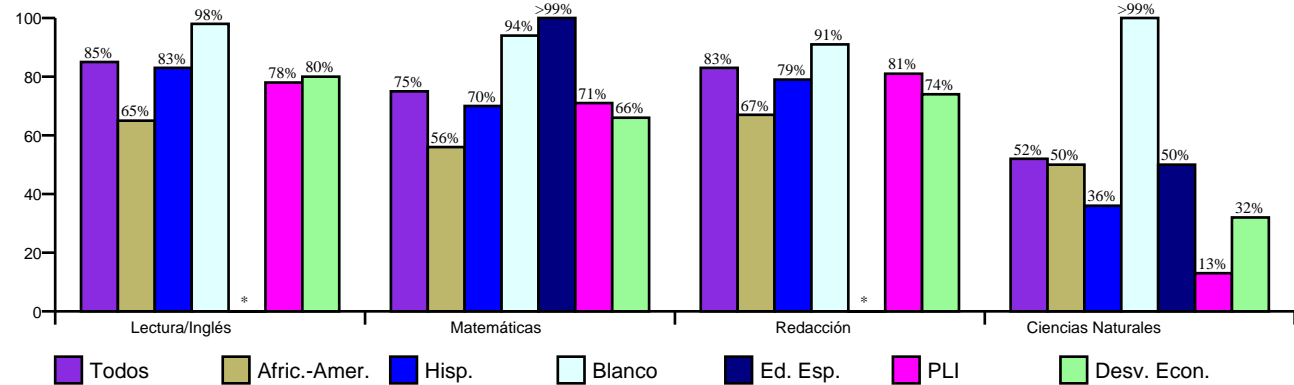
Reconocimiento de Oro del Progreso Académico
n/a

http://www.austinisd.org/inside/docs/estatl_y_federal.doc

Índices Asociados con la Preparación para la Educación Superior (HERC)

No se Aplica

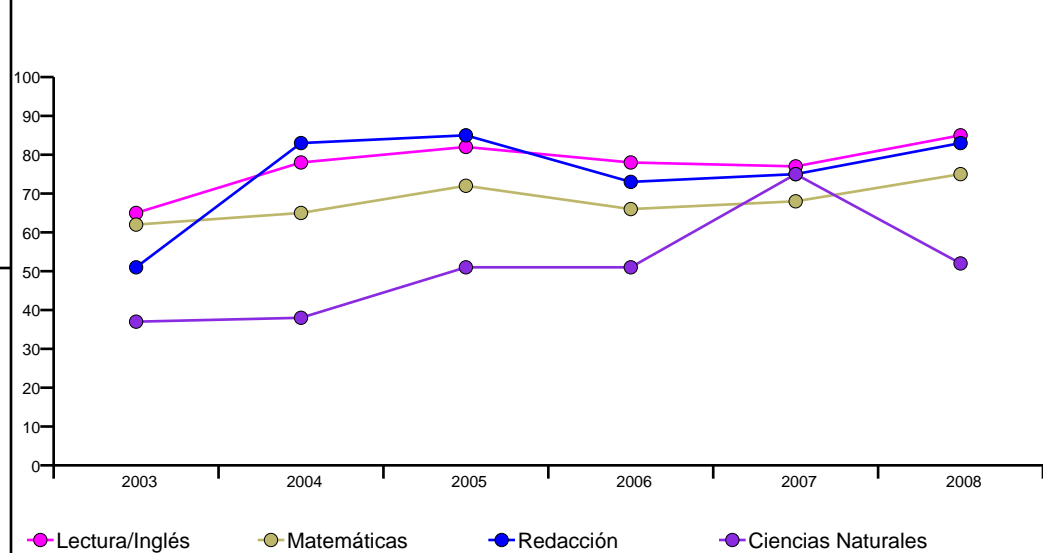
Porcentaje de Estudiantes que Pasaron TAKS, Primavera 2008



Porcentaje de Estudiantes que Pasaron TAKS, 2003-2008

	Lectura/Inglés	Matemáticas	Redacción	Ciencias Naturales
2003	65%	62%	51%	37%
2004	78%	65%	83%	38%
2005	82%	72%	85%	51%
2006	78%	66%	73%	51%
2007	77%	68%	75%	75%
2008	85%	75%	83%	52%
Cambio en 1 Año	8	7	8	-23
5 Años	20	13	32	15

Porcentaje de Estudiantes que Pasaron TAKS



Porcentaje de Estudiantes Laudables en TAKS, Spring 2008

	Lectura/Inglés	Matemáticas	Redacción	Ciencias Naturales
Todos	22%	20%	29%	11%
Afric.-Amer.	18%	6%	33%	<1%
Hisp.	11%	13%	15%	2%
Blanco	52%	38%	48%	38%
Ed. Esp.	*	20%	*	17%
PLI	10%	14%	6%	<1%
Desv. Econ.	10%	9%	6%	2%



Distrito Escolar Independiente de Austin 2008-2009 Travis Heights Elementary School Calificación Escolar

<http://www.austinschools.org/travisheights>



2010 Alameda Drive
Austin, TX 78704
Teléfono: (512) 414-4495
Fax: (512) 442-9537
Director/a: Lisa Robertson

Estudiantes por Programa, 2008-09

Inglés como Segundo Idioma	5.0%
Dotados/Talentos	9.9%
Cursos Avanzados	n/a
Educación Especial	11.0%
Carrera Técnica	n/a
Con Desventaja Económica	75.6%
Proficiencia Limitada en Inglés	24.8%
En Riesgo	51.5%
Bilingüe	18.4%

Conductas de los Estudiantes, 2007-08

Tasa de Asistencia	94.9%
Colocación Disciplinaria	0.3%
Porcentaje de Estudiantes Retenidos	
Kindergarten	6.6%
1st Grade	5.5%
2nd Grade	3.2%
3rd Grade	7.2%
4th Grade	5.7%
5th Grade	1.7%
6th Grade	0.0%

Perfil de los Maestros y de el Personal, 2008-09

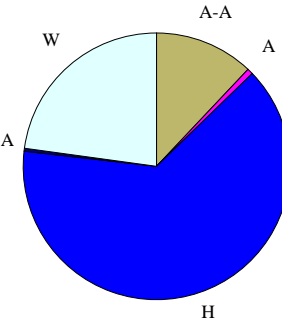
Género	
Mujer	83.1%
Hombre	16.9%
Raza/Grupo Étnico	
Africano Americano	3.4%
Asiático	3.4%
Hispano	25.4%
Nativo Americano	0.0%
Blanco	67.8%
Promedio de Años de Experiencia	
	11
Maestros Altamente Calificados, 07-08	
	100.0%
% Clases Enseñadas por Maestros Altamente Calificados, 07-08	
	n/a

Perfil de los Estudiantes

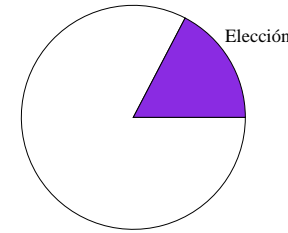
Matriculados 565
Género
Mujer 48.7%
Hombre 51.3%

Raza/Grupo Étnico

Afric.-Amer. (A-A)	12.0%
Asiático (A)	0.7%
Hispano (H)	64.1%
Nat.-Amer. (N-A)	0.4%
Blanco (B)	22.8%

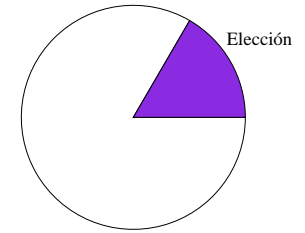


Transferencias de Ingreso



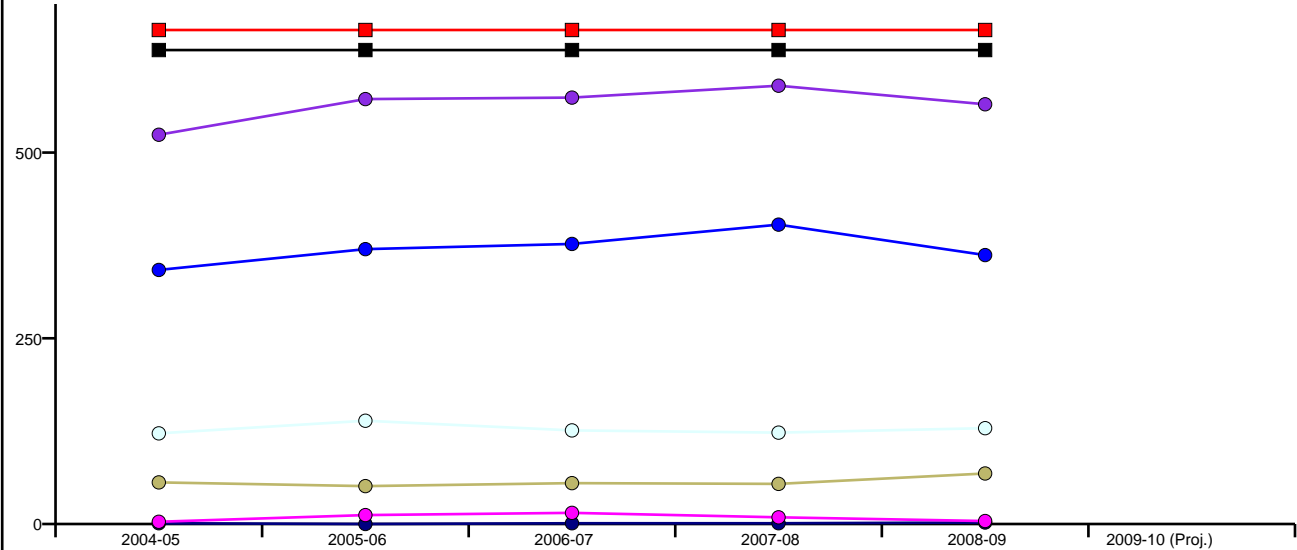
NCLB: 0 Elección: 98

Transferencias de Salida



NCLB: 0 Elección: 98

Inscripciones por Grupo Étnico por Año y por Capacidad del Edificio



	2004-05	2005-06	2006-07	2007-08	2008-09	2009-10 (Proj.)
■ Cap. Perm.	638	638	638	638	638	Pending
■ Cap. Func.	665	665	665	665	665	Pending
● Todos	524	572	574	590	565	Pending
● Afric.-Amer.	56	51	55	54	68	Pending
● Hisp.	342	370	377	403	362	Pending
○ Blanco	122	139	126	123	129	Pending
● Nat.-Amer.	1	0	1	1	2	Pending
● Asiático	3	12	15	9	4	Pending