



# Distrito Escolar Independiente de Austin 2008-2009

## Ridgetop Elementary School Calificación Escolar

<http://www.austinschools.org/ridgetop>



5005 Caswell Avenue  
Austin, TX 78751  
Teléfono: (512) 414-4469  
Fax: (512) 459-9187  
Director/a: Joaquín Gloria III

**Clasificación de las Escuelas**  
2006                      2007                      2008  
Aceptable                      Aceptable                      Aceptable

**Progreso Anual Adecuado de Acuerdo a NCLB**  
Cumplió                      Cumplió                      Cumplió

Reconocimiento de Oro del Progreso Académico

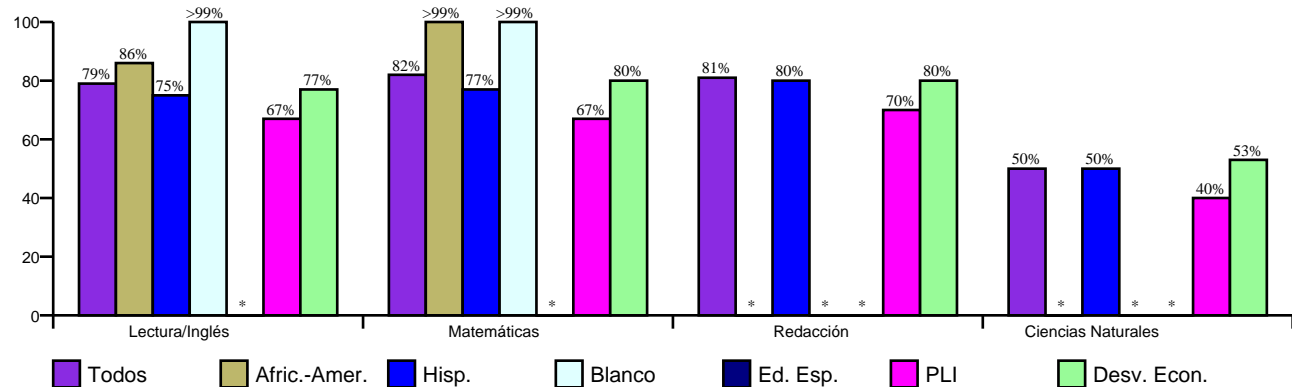


[http://www.austinisd.org/inside/docs/estatl\\_y\\_federal.doc](http://www.austinisd.org/inside/docs/estatl_y_federal.doc)

Índices Asociados con la Preparación para la Educación Superior (HERC)

No se Aplica

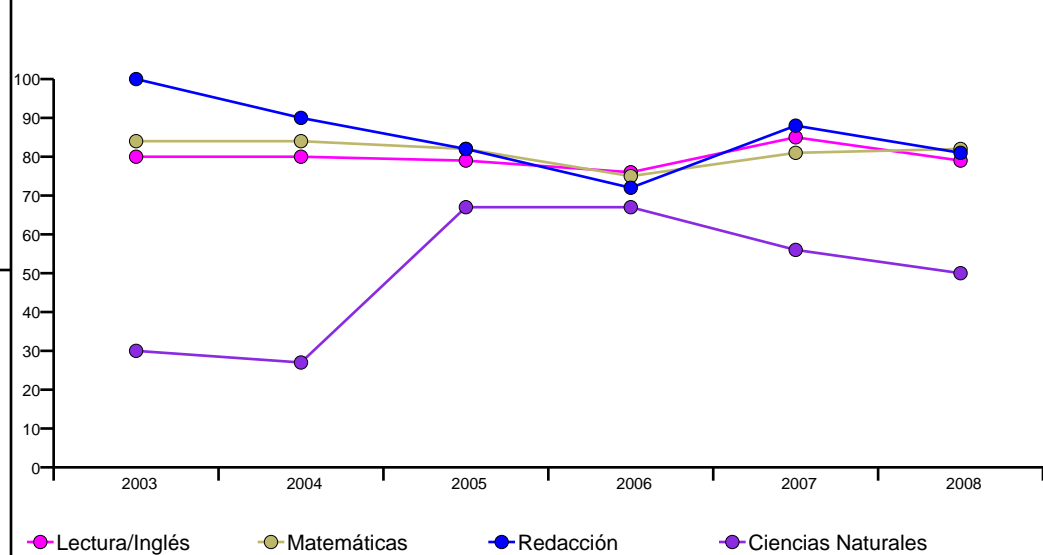
**Porcentaje de Estudiantes que Pasaron TAKS, Primavera 2008**



**Porcentaje de Estudiantes que Pasaron TAKS, 2003-2008**

|                  | Lectura/Inglés | Matemáticas | Redacción | Ciencias Naturales |
|------------------|----------------|-------------|-----------|--------------------|
| 2003             | 80%            | 84%         | 100%      | 30%                |
| 2004             | 80%            | 84%         | 90%       | 27%                |
| 2005             | 79%            | 82%         | 82%       | 67%                |
| 2006             | 76%            | 75%         | 72%       | 67%                |
| 2007             | 85%            | 81%         | 88%       | 56%                |
| 2008             | 79%            | 82%         | 81%       | 50%                |
| Cambio en 1 Año  | -6             | 1           | -7        | -6                 |
| Cambio en 5 Años | -1             | -2          | -19       | 20                 |

**Porcentaje de Estudiantes que Pasaron TAKS**



**Porcentaje de Estudiantes Laudables en TAKS, Spring 2008**

|              | Lectura/Inglés | Matemáticas | Redacción | Ciencias Naturales |
|--------------|----------------|-------------|-----------|--------------------|
| Todos        | 10%            | 15%         | 19%       | 25%                |
| Afric.-Amer. | <1%            | 14%         | *         | *                  |
| Hisp.        | 8%             | 10%         | 20%       | 19%                |
| Blanco       | 40%            | 60%         | *         | *                  |
| Ed. Esp.     | *              | *           | *         | *                  |
| PLI          | 9%             | 12%         | 10%       | 10%                |
| Desv. Econ.  | 9%             | 13%         | 20%       | 24%                |



5005 Caswell Avenue  
Austin, TX 78751  
Teléfono: (512) 414-4469  
Fax: (512) 459-9187  
Director/a: Joaquín Gloria III

### Estudiantes por Programa, 2008-09

|                                 |       |
|---------------------------------|-------|
| Inglés como Segundo Idioma      | 12.2% |
| Dotados/Talentos                | 3.1%  |
| Cursos Avanzados                | n/a   |
| Educación Especial              | 8.7%  |
| Carrera Técnica                 | n/a   |
| Con Desventaja Económica        | 88.3% |
| Proficiencia Limitada en Inglés | 59.2% |
| En Riesgo                       | 74.5% |
| Bilingüe                        | 44.4% |

### Conductas de los Estudiantes, 2007-08

|                                     |       |
|-------------------------------------|-------|
| Tasa de Asistencia                  | 95.9% |
| Colocación Disciplinaria            | n/a   |
| Porcentaje de Estudiantes Retenidos |       |
| Kindergarten                        | 9.0%  |
| 1st Grade                           | 11.4% |
| 2nd Grade                           | 10.7% |
| 3rd Grade                           | 12.0% |
| 4th Grade                           | 0.0%  |
| 5th Grade                           | 0.0%  |
| 6th Grade                           | 0.0%  |

### Perfil de los Maestros y de el Personal, 2008-09

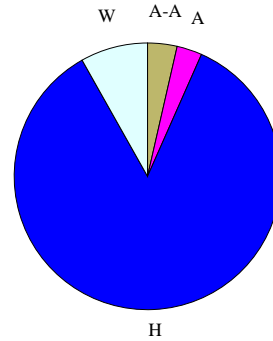
|  |        |
|--|--------|
| Género   |        |
| Mujer  | 87.0%  |
| Hombre   | 13.0%  |
| Raza/Grupo Étnico  |        |
| Africano Americano   | 4.3%   |
| Asiático   | 0.0%   |
| Hispano  | 52.2%  |
| Nativo Americano   | 0.0%   |
| Blanco   | 43.5%  |
| Promedio de Años de Experiencia                              | 8      |
| Maestros Altamente Calificados, 07-08                        | 100.0% |
| % Clases Enseñadas por Maestros Altamente Calificados, 07-08 | n/a    |

### Perfil de los Estudiantes

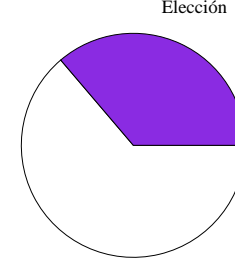
Matriculados 196  
Género  
Mujer 46.9%  
Hombre 53.1%

### Raza/Grupo Étnico

|                    |       |
|--------------------|-------|
| Afric.-Amer. (A-A) | 3.6%  |
| Asiático (A)       | 3.1%  |
| Hispano (H)        | 85.2% |
| Nat.-Amer. (N-A)   | 0.0%  |
| Blanco (B)         | 8.2%  |

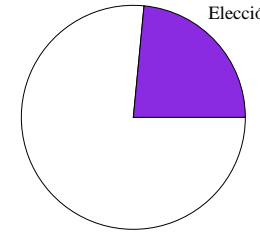


### Transferencias de Ingreso



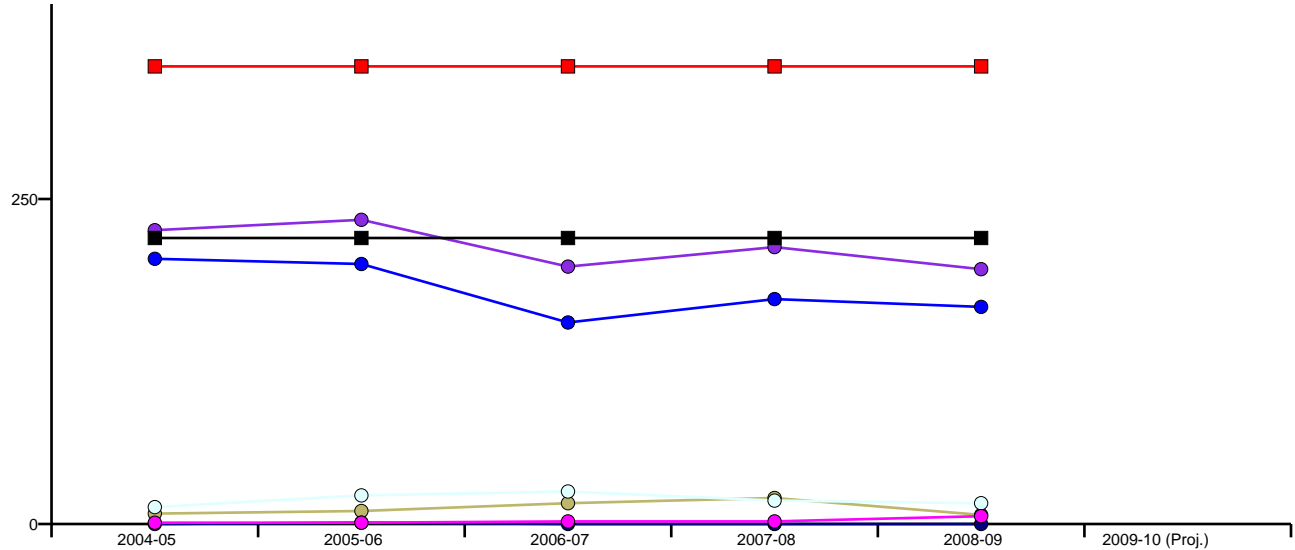
NCLB: 0 Elección: 71

### Transferencias de Salida



NCLB: 0 Elección: 50

### Inscripciones por Grupo Étnico por Año y por Capacidad del Edificio



|              | 2004-05 | 2005-06 | 2006-07 | 2007-08 | 2008-09 | 2009-10 (Proj.) |
|--------------|---------|---------|---------|---------|---------|-----------------|
| Cap. Perm.   | 220     | 220     | 220     | 220     | 220     | Pending         |
| Cap. Func.   | 352     | 352     | 352     | 352     | 352     | Pending         |
| Todos        | 226     | 234     | 198     | 213     | 196     | Pending         |
| Afric.-Amer. | 8       | 10      | 16      | 20      | 7       | Pending         |
| Hisp.        | 204     | 200     | 155     | 173     | 167     | Pending         |
| Blanco       | 13      | 22      | 25      | 18      | 16      | Pending         |
| Nat.-Amer.   | 0       | 1       | 0       | 0       | 0       | Pending         |
| Asiático     | 1       | 1       | 2       | 2       | 6       | Pending         |