



# Distrito Escolar Independiente de Austin 2008-2009

## Reilly Elementary School Calificación Escolar



<http://www.austinisd.org/schools/details.phtml?id=098>

405 Denson Drive  
Austin, TX 78752  
Teléfono: (512) 414-4464  
Fax: (512) 453-1193  
Director/a: Anna Garza

**Clasificación de las Escuelas**  
2006      2007      2008  
Aceptable    Aceptable    Reconocida

**Reconocimiento de Oro del Progreso Académico**



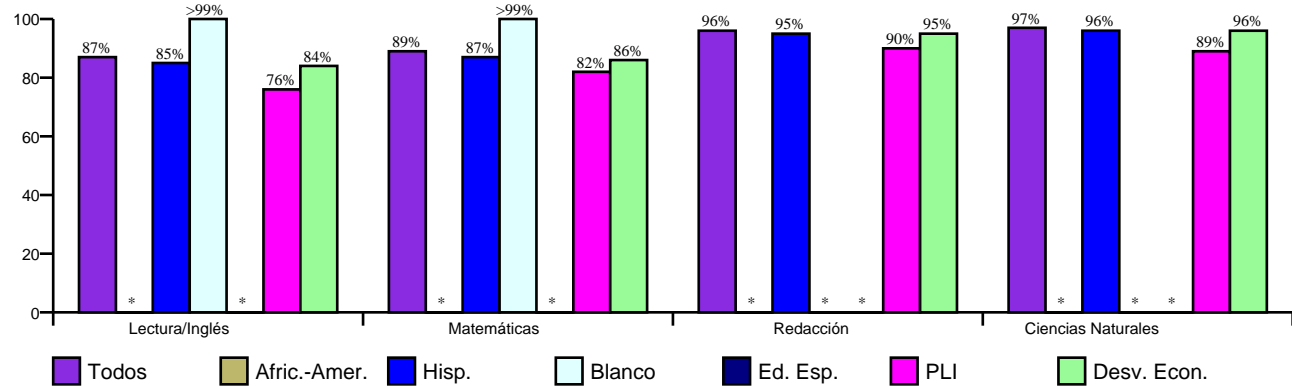
**Progreso Anual Adecuado de Acuerdo a NCLB**  
Cumplió      Cumplió      Cumplió

[http://www.austinisd.org/inside/docs/estatl\\_y\\_federal.doc](http://www.austinisd.org/inside/docs/estatl_y_federal.doc)

Índices Asociados con la Preparación para la Educación Superior (HERC)

No se Aplica

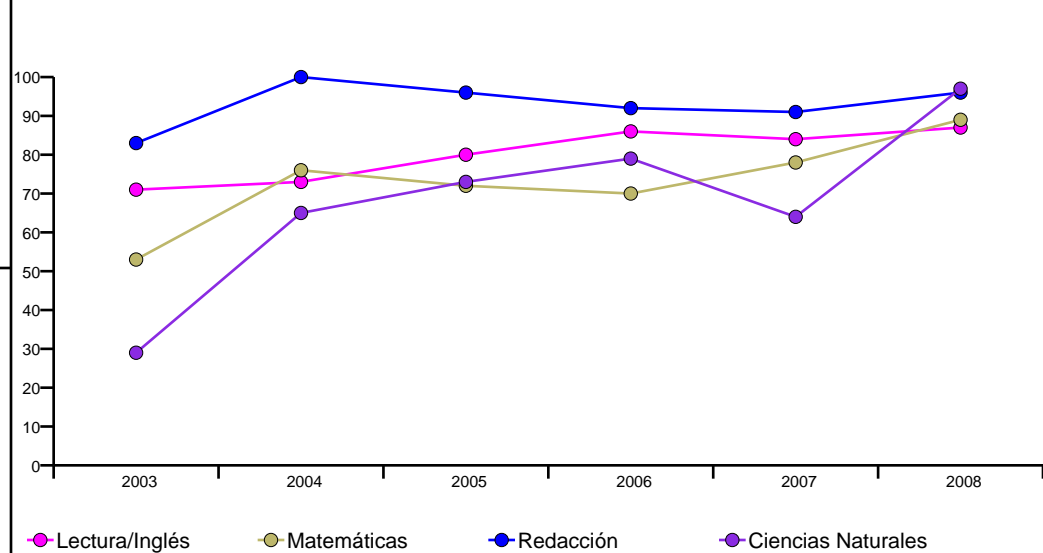
**Porcentaje de Estudiantes que Pasaron TAKS, Primavera 2008**



**Porcentaje de Estudiantes que Pasaron TAKS, 2003-2008**

	Lectura/Inglés	Matemáticas	Redacción	Ciencias Naturales
2003	71%	53%	83%	29%
2004	73%	76%	100%	65%
2005	80%	72%	96%	73%
2006	86%	70%	92%	79%
2007	84%	78%	91%	64%
2008	87%	89%	96%	97%
Cambio en 1 Año	3	11	5	33
5 Años	16	36	13	68

**Porcentaje de Estudiantes que Pasaron TAKS**



**Porcentaje de Estudiantes Laudables en TAKS, Spring 2008**

	Lectura/Inglés	Matemáticas	Redacción	Ciencias Naturales
Todos	27%	38%	17%	17%
Afric.-Amer.	*	*	*	*
Hisp.	22%	35%	14%	11%
Blanco	88%	63%	*	*
Ed. Esp.	*	*	*	*
PLI	12%	24%	10%	<1%
Desv. Econ.	21%	32%	14%	13%



# Distrito Escolar Independiente de Austin 2008-2009

## Reilly Elementary School Calificación Escolar

<http://www.austinisd.org/schools/details.phtml?id=098>



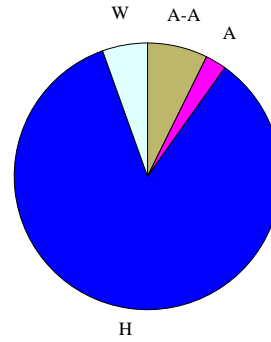
405 Denson Drive  
Austin, TX 78752  
Teléfono: (512) 414-4464  
Fax: (512) 453-1193  
Director/a: Anna Garza

### Perfil de los Estudiantes

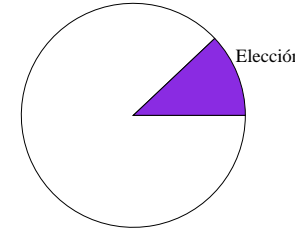
Matriculados 274  
Género  
Mujer 47.4%  
Hombre 52.6%

### Raza/Grupo Étnico

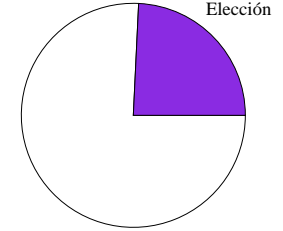
Afric.-Amer. (A-A) 7.3%  
Asiático (A) 2.6%  
Hispano (H) 84.7%  
Nat.-Amer. (N-A) 0.0%  
Blanco (B) 5.5%



### Transferencias de Ingreso



### Transferencias de Salida



### Estudiantes por Programa, 2008-09

Inglés como Segundo Idioma 2.9%  
Dotados/Talentos 2.2%  
Cursos Avanzados n/a  
Educación Especial 8.4%  
Carrera Técnica n/a  
Con Desventaja Económica 92.0%  
Proficiencia Limitada en Inglés 57.7%  
En Riesgo 71.9%  
Bilingüe 54.4%

### Conductas de los Estudiantes, 2007-08

Tasa de Asistencia 96.5%  
Colocación Disciplinaria n/a  
Porcentaje de Estudiantes Retenidos  
Kindergarten 0.0%  
1st Grade 5.1%  
2nd Grade 0.0%  
3rd Grade 0.0%  
4th Grade 0.0%  
5th Grade 0.0%  
6th Grade 0.0%

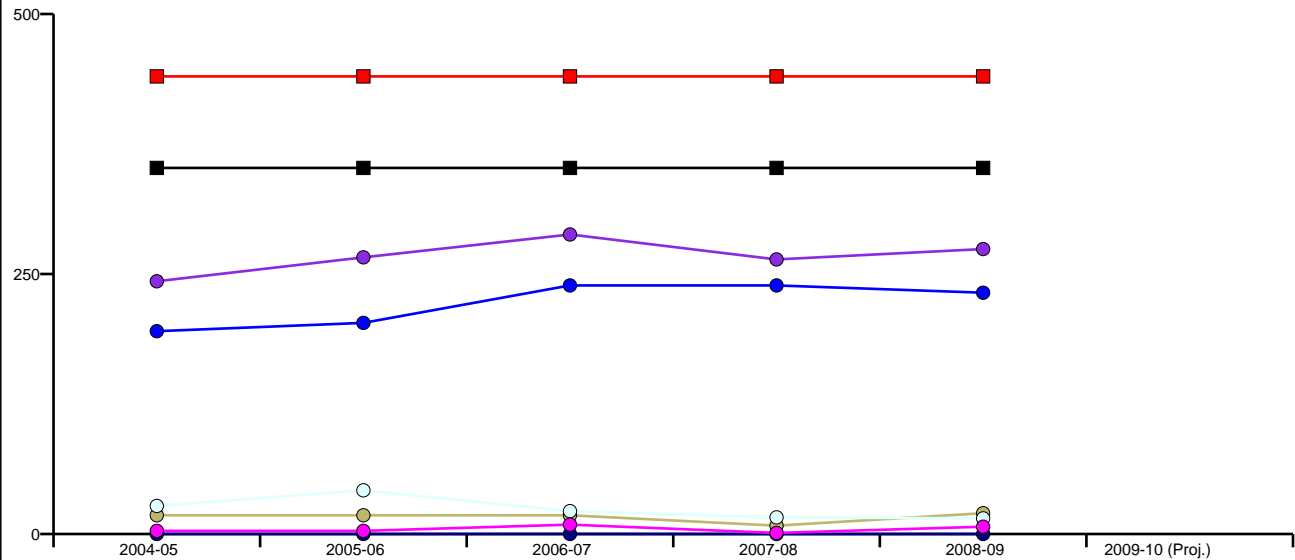
### Perfil de los Maestros y de el Personal, 2008-09

Género  
Mujer 75.0%  
Hombre 25.0%

Raza/Grupo Étnico  
Africano Americano 0.0%  
Asiático 0.0%  
Hispano 64.3%  
Nativo Americano 0.0%  
Blanco 35.7%

Promedio de Años de Experiencia 10  
Maestros Altamente Calificados, 07-08 100.0%  
% Clases Enseñadas por Maestros Altamente Calificados, 07-08 n/a

### Inscripciones por Grupo Étnico por Año y por Capacidad del Edificio



	2004-05	2005-06	2006-07	2007-08	2008-09	2009-10 (Proj.)
Cap. Perm.	352	352	352	352	352	Pending
Cap. Func.	440	440	440	440	440	Pending
Todos	243	266	288	264	274	Pending
Afric.-Amer.	18	18	18	8	20	Pending
Hisp.	195	203	239	239	232	Pending
Blanco	27	42	22	16	15	Pending
Nat.-Amer.	0	0	0	0	0	Pending
Asiático	3	3	9	1	7	Pending