



6405 Circle S Road
Austin, TX 78745
Teléfono: (512) 414-4453
Fax: (512) 442-4741
Director/a: Freda Mills

Clasificación de las Escuelas
2006 2007 2008
Aceptable Aceptable Aceptable
Progreso Anual Adecuado de Acuerdo a NCLB
Cumplió Cumplió Cumplió

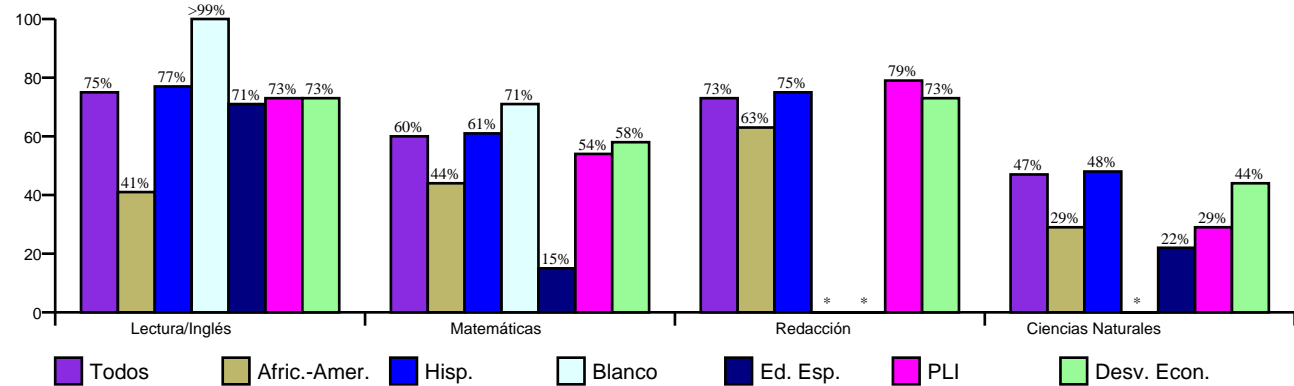
Reconocimiento de Oro del Progreso Académico
n/a

http://www.austinisd.org/inside/docs/estatl_y_federal.doc

Índices Asociados con la Preparación para la Educación Superior (HERC)

No se Aplica

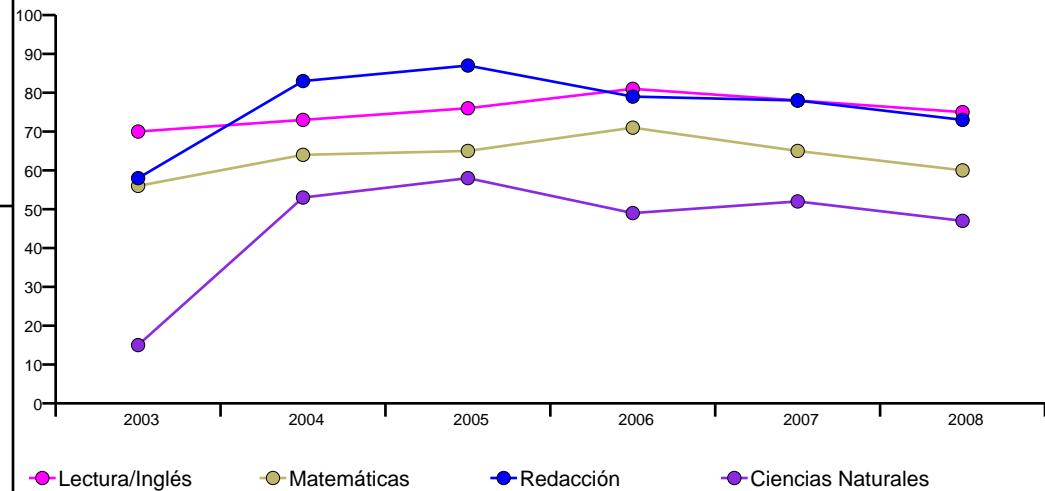
Porcentaje de Estudiantes que Pasaron TAKS, Primavera 2008



Porcentaje de Estudiantes que Pasaron TAKS, 2003-2008

	Lectura/Inglés	Matemáticas	Redacción	Ciencias Naturales
2003	70%	56%	58%	15%
2004	73%	64%	83%	53%
2005	76%	65%	87%	58%
2006	81%	71%	79%	49%
2007	78%	65%	78%	52%
2008	75%	60%	73%	47%
Cambio en 1 Año	-3	-5	-5	-5
Cambio en 5 Años	5	4	15	32

Porcentaje de Estudiantes que Pasaron TAKS



Porcentaje de Estudiantes Laudables en TAKS, Spring 2008

	Lectura/Inglés	Matemáticas	Redacción	Ciencias Naturales
Todos	18%	15%	12%	10%
Afric.-Amer.	12%	<1%	<1%	<1%
Hisp.	18%	17%	13%	13%
Blanco	33%	7%	*	*
Ed. Esp.	14%	8%	*	11%
PLI	10%	13%	4%	6%
Desv. Econ.	15%	13%	11%	8%



6405 Circle S Road
Austin, TX 78745
Teléfono: (512) 414-4453
Fax: (512) 442-4741
Director/a: Freda Mills

Estudiantes por Programa, 2008-09

Inglés como Segundo Idioma	3.0%
Dotados/Talentosos	2.4%
Cursos Avanzados	n/a
Educación Especial	7.8%
Carrera Técnica	n/a
Con Desventaja Económica	89.7%
Proficiencia Limitada en Inglés	42.9%
En Riesgo	64.2%
Bilingüe	38.6%

Conductas de los Estudiantes, 2007-08

Tasa de Asistencia	95.3%
Colocación Disciplinaria	0.2%
Porcentaje de Estudiantes Retenidos	
Kindergarten	0.0%
1st Grade	3.7%
2nd Grade	3.6%
3rd Grade	2.3%
4th Grade	3.6%
5th Grade	0.0%
6th Grade	0.0%

Perfil de los Maestros y de el Personal, 2008-09

Género	
Mujer	89.5%
Hombre	10.5%

Raza/Grupo Étnico	
Africano Americano	7.0%
Asiático	3.5%
Hispano	35.1%
Nativo Americano	0.0%
Blanco	54.4%

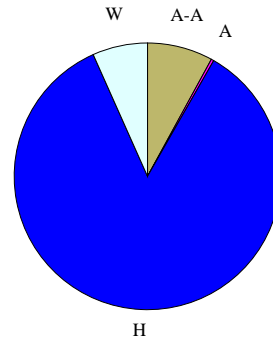
Promedio de Años de Experiencia	12
Maestros Altamente Calificados, 07-08	100.0%
% Clases Enseñadas por Maestros Altamente Calificados, 07-08	n/a

Perfil de los Estudiantes

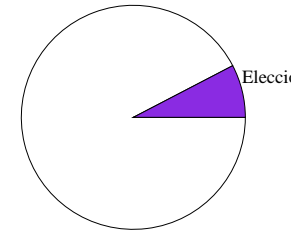
Matriculados	629
Género	
Mujer	50.6%
Hombre	49.4%

Raza/Grupo Étnico

Afric.-Amer. (A-A)	7.9%
Asiático (A)	0.3%
Hispano (H)	85.1%
Nat.-Amer. (N-A)	0.0%
Blanco (B)	6.7%

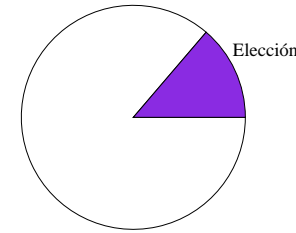


Transferencias de Ingreso



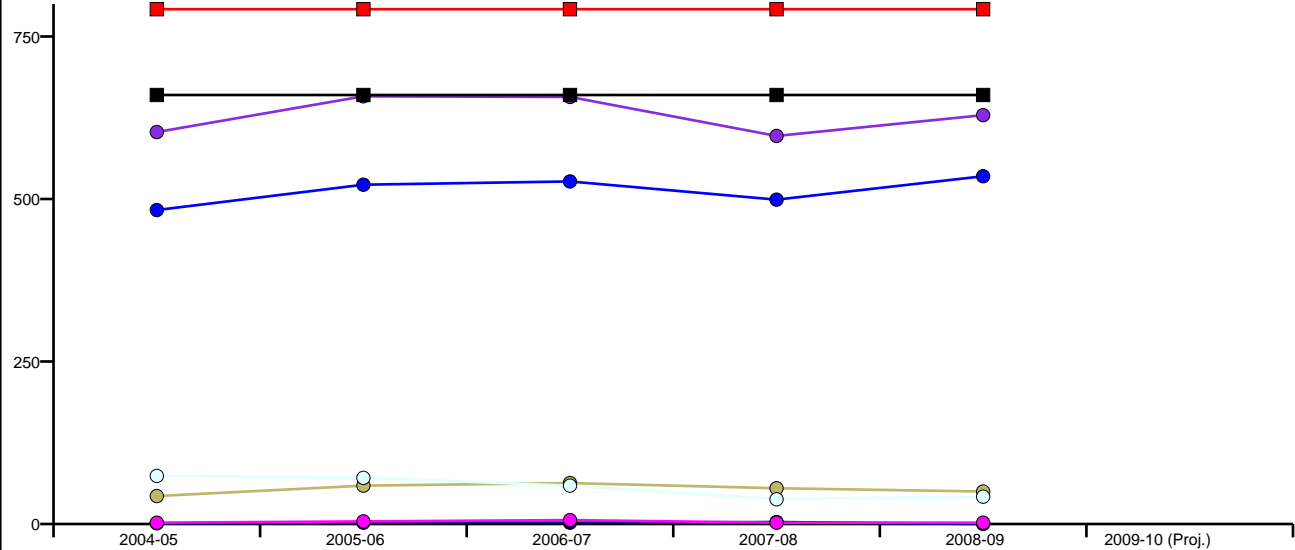
NCLB: 0 Elección: 48

Transferencias de Salida



NCLB: 0 Elección: 82

Inscripciones por Grupo Étnico por Año y por Capacidad del Edificio



	2004-05	2005-06	2006-07	2007-08	2008-09	2009-10 (Proj.)
■ Cap. Perm.	660	660	660	660	660	Pending
■ Cap. Func.	792	792	792	792	792	Pending
● Todos	603	658	657	597	629	Pending
● Afric.-Amer.	43	59	63	55	50	Pending
● Hisp.	483	522	527	499	535	Pending
○ Blanco	74	71	59	38	42	Pending
● Nat.-Amer.	1	2	2	3	0	Pending
● Asiático	2	4	6	2	2	Pending