



3100 Rogge Lane
Austin, TX 78723
Teléfono: (512) 414-4445
Fax: (512) 926-0001
Director/a: Elaine McKinney

Clasificación de las Escuelas
2006 2007 2008
Aceptable Aceptable Reconocida
Progreso Anual Adecuado de Acuerdo a NCLB
Cumplió Cumplió Cumplió

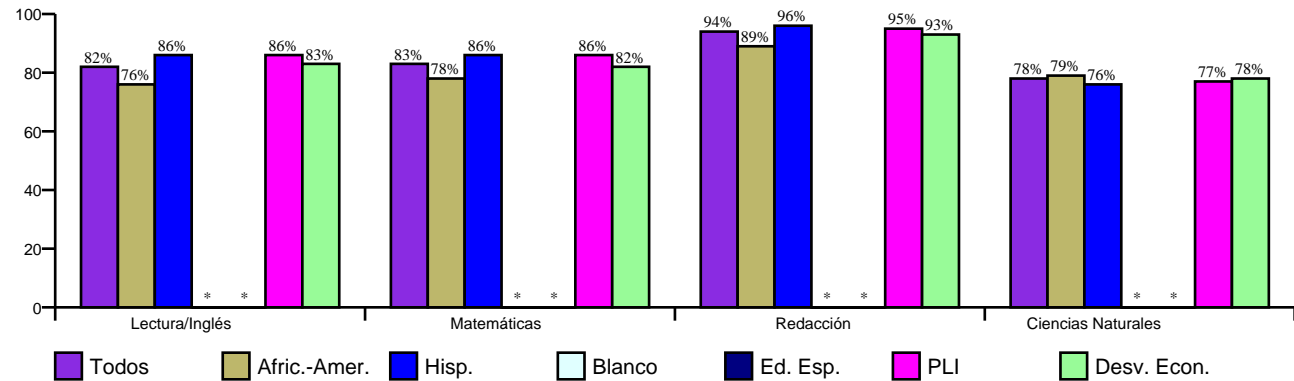
Reconocimiento de Oro del Progreso Académico
n/a

http://www.austinisd.org/inside/docs/estatl_y_federal.doc

Índices Asociados con la Preparación para la Educación Superior (HERC)

No se Aplica

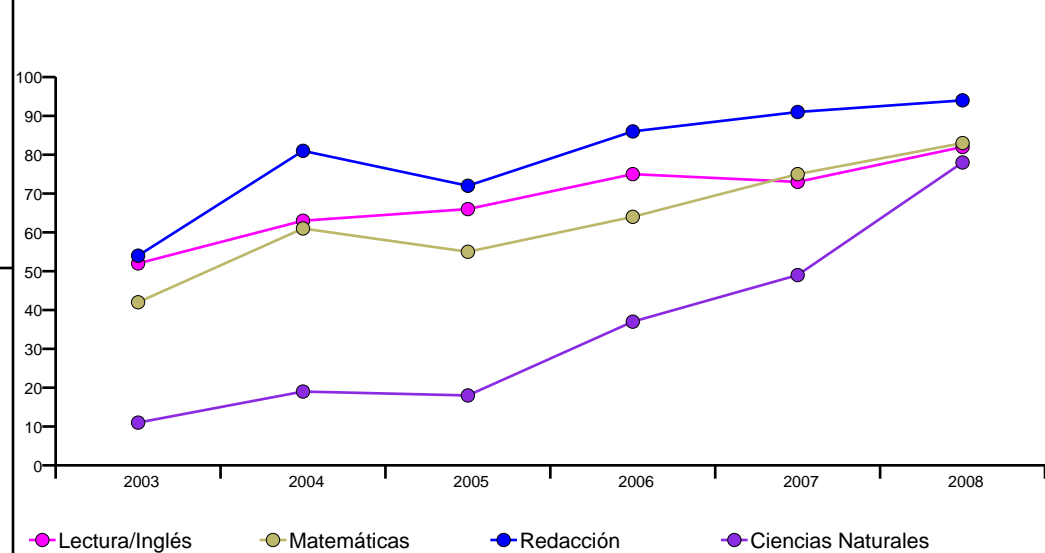
Porcentaje de Estudiantes que Pasaron TAKS, Primavera 2008



Porcentaje de Estudiantes que Pasaron TAKS, 2003-2008

	Lectura/Inglés	Matemáticas	Redacción	Ciencias Naturales
2003	52%	42%	54%	11%
2004	63%	61%	81%	19%
2005	66%	55%	72%	18%
2006	75%	64%	86%	37%
2007	73%	75%	91%	49%
2008	82%	83%	94%	78%
Cambio en 1 Año	9	8	3	29
5 Años	30	41	40	67

Porcentaje de Estudiantes que Pasaron TAKS



Porcentaje de Estudiantes Laudables en TAKS, Spring 2008

	Lectura/Inglés	Matemáticas	Redacción	Ciencias Naturales
Todos	14%	27%	17%	20%
Afric.-Amer.	12%	24%	22%	26%
Hisp.	15%	29%	14%	16%
Blanco	*	*	*	*
Ed. Esp.	*	*	*	*
PLI	19%	29%	16%	31%
Desv. Econ.	14%	26%	14%	20%



3100 Rogge Lane
 Austin, TX 78723
 Teléfono: (512) 414-4445
 Fax: (512) 926-0001
 Director/a: Elaine McKinney

Estudiantes por Programa, 2008-09

Inglés como Segundo Idioma	4.0%
Dotados/Talentos	2.8%
Cursos Avanzados	n/a
Educación Especial	8.3%
Carrera Técnica	n/a
Con Desventaja Económica	96.4%
Proficiencia Limitada en Inglés	38.3%
En Riesgo	68.3%
Bilingüe	32.9%

Conductas de los Estudiantes, 2007-08

Tasa de Asistencia	95.5%
Colocación Disciplinaria	0.8%
Porcentaje de Estudiantes Retenidos	
Kindergarten	4.6%
1st Grade	6.8%
2nd Grade	11.2%
3rd Grade	6.7%
4th Grade	8.6%
5th Grade	4.3%
6th Grade	0.0%

Perfil de los Maestros y de el Personal, 2008-09

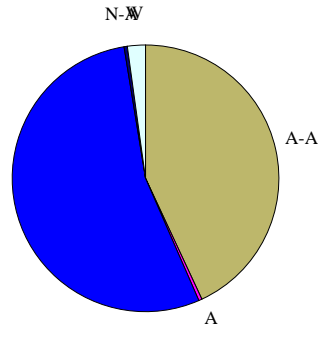
Género	
Mujer	85.2%
Hombre	14.8%
Raza/Grupo Étnico	
Africano Americano	33.3%
Asiático	0.0%
Hispano	29.6%
Nativo Americano	0.0%
Blanco	37.0%
Promedio de Años de Experiencia	
	10
Maestros Altamente Calificados, 07-08	
	100.0%
% Clases Enseñadas por Maestros Altamente Calificados, 07-08	
	n/a

Perfil de los Estudiantes

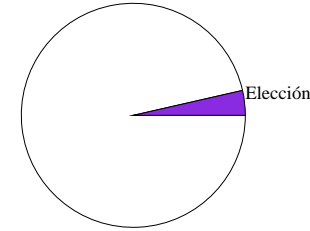
Matriculados	504
Género	
Mujer	49.4%
Hombre	50.6%

Raza/Grupo Étnico

Afric.-Amer. (A-A)	43.1% H
Asiático (A)	0.4%
Hispano (H)	54.0%
Nat.-Amer. (N-A)	0.4%
Blanco (B)	2.2%

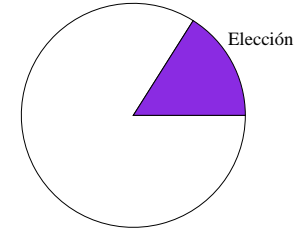


Transferencias de Ingreso



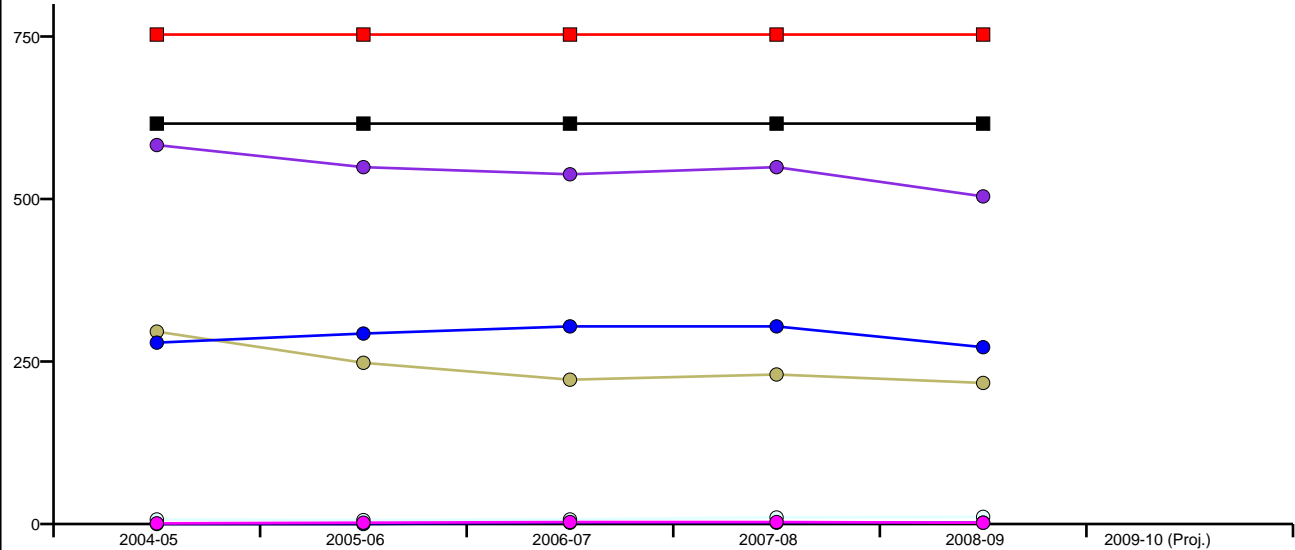
NCLB: 0 Elección: 18

Transferencias de Salida



NCLB: 0 Elección: 88

Inscripciones por Grupo Étnico por Año y por Capacidad del Edificio



	2004-05	2005-06	2006-07	2007-08	2008-09	2009-10 (Proj.)
Cap. Perm.	616	616	616	616	616	Pending
Cap. Func.	753	753	753	753	753	Pending
Todos	583	549	538	549	504	Pending
Afric.-Amer.	296	248	222	230	217	Pending
Hisp.	279	293	304	304	272	Pending
Blanco	7	6	7	10	11	Pending
Nat.-Amer.	0	0	2	2	2	Pending
Asiático	1	2	3	3	2	Pending