



1135 Garland Avenue
 Austin, TX 78721
 Teléfono: (512) 414-4417
 Fax: (512) 929-7906
 Director/a: Anna Pedroza, Ph.D.

Clasificación de las Escuelas
 2006 2007 2008
 Reconocida Reconocida Reconocida
Progreso Anual Adecuado de Acuerdo a NCLB
 Cumplió Cumplió Cumplió

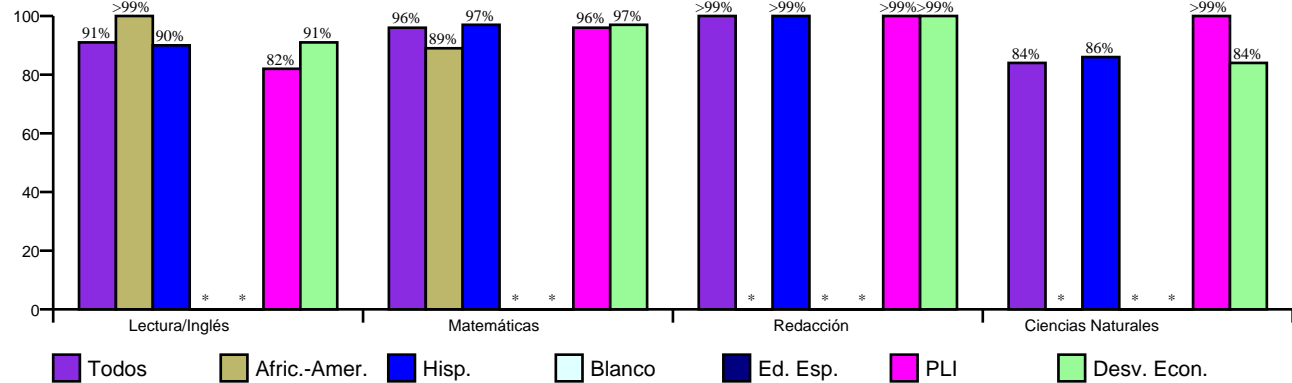
Reconocimiento de Oro del Progreso Académico

http://www.austinisd.org/inside/docs/estatl_y_federal.doc

Índices Asociados con la Preparación para la Educación Superior (HERC)

No se Aplica

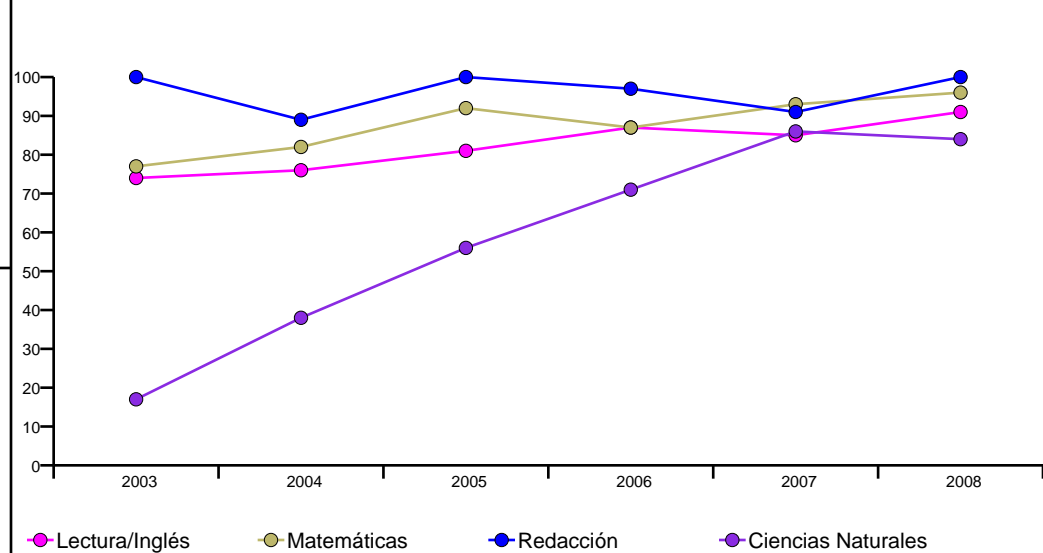
Porcentaje de Estudiantes que Pasaron TAKS, Primavera 2008



Porcentaje de Estudiantes que Pasaron TAKS, 2003-2008

	Lectura/Inglés	Matemáticas	Redacción	Ciencias Naturales
2003	74%	77%	100%	17%
2004	76%	82%	89%	38%
2005	81%	92%	100%	56%
2006	87%	87%	97%	71%
2007	85%	93%	91%	86%
2008	91%	96%	100%	84%
Cambio en 1 Año	6	3	9	-2
5 Años	17	19	0	67

Porcentaje de Estudiantes que Pasaron TAKS



Porcentaje de Estudiantes Laudables en TAKS, Spring 2008

	Lectura/Inglés	Matemáticas	Redacción	Ciencias Naturales
Todos	29%	47%	54%	24%
Afric.-Amer.	22%	44%	*	*
Hisp.	30%	47%	57%	27%
Blanco	*	*	*	*
Ed. Esp.	*	*	*	*
PLI	11%	54%	64%	14%
Desv. Econ.	30%	48%	54%	24%



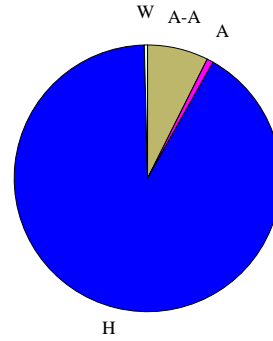
1135 Garland Avenue
Austin, TX 78721
Teléfono: (512) 414-4417
Fax: (512) 929-7906
Director/a: Anna Pedroza, Ph.D.

Perfil de los Estudiantes

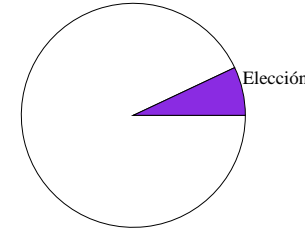
Matriculados 257
Género
Mujer 50.6%
Hombre 49.4%

Raza/Grupo Étnico

Afric.-Amer. (A-A) 7.4%
Asiático (A) 0.8%
Hispano (H) 91.4%
Nat.-Amer. (N-A) 0.0%
Blanco (B) 0.4%

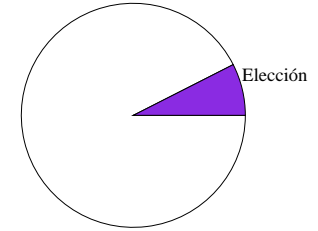


Transferencias de Ingreso



NCLB: 0 Elección: 18

Transferencias de Salida



NCLB: 0 Elección: 19

Estudiantes por Programa, 2008-09

Inglés como Segundo Idioma 1.9%
Dotados/Talentos 4.3%
Cursos Avanzados n/a
Educación Especial 8.9%
Carrera Técnica n/a
Con Desventaja Económica 96.5%
Proficiencia Limitada en Inglés 43.6%
En Riesgo 61.5%
Bilingüe 40.5%

Conductas de los Estudiantes, 2007-08

Tasa de Asistencia 96.4%
Colocación Disciplinaria 0.4%
Porcentaje de Estudiantes Retenidos
Kindergarten 8.3%
1st Grade 15.3%
2nd Grade 0.0%
3rd Grade 3.8%
4th Grade 8.8%
5th Grade 2.9%
6th Grade 0.0%

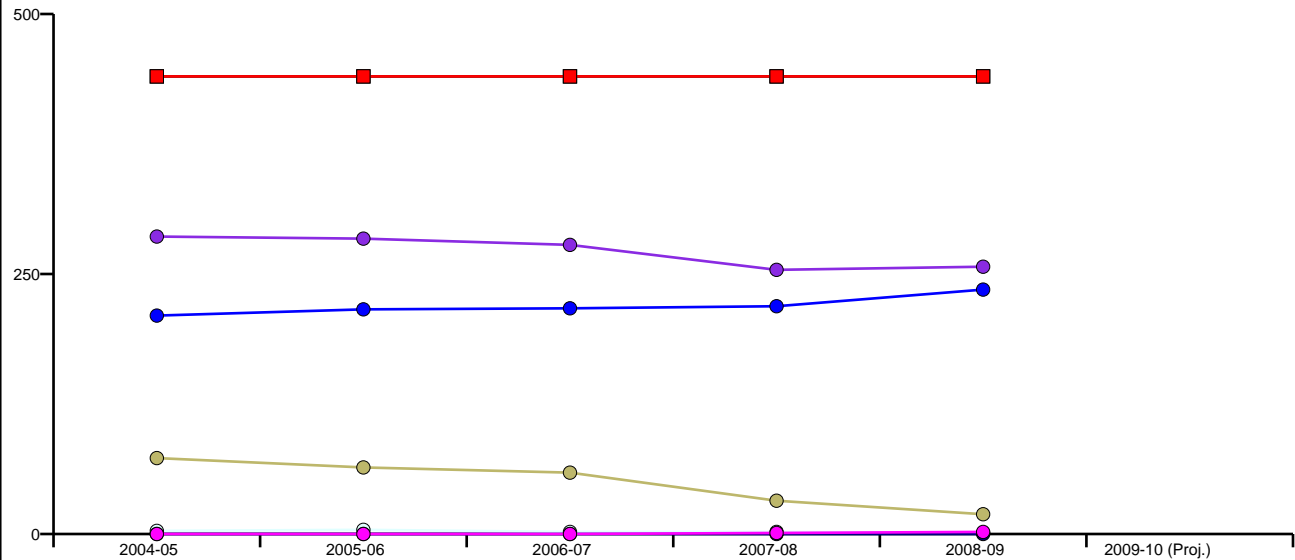
Perfil de los Maestros y de el Personal, 2008-09

Género
Mujer 87.9%
Hombre 12.1%

Raza/Grupo Étnico
Africano Americano 6.1%
Asiático 0.0%
Hispano 51.5%
Nativo Americano 0.0%
Blanco 42.4%

Promedio de Años de Experiencia 10
Maestros Altamente Calificados, 07-08 100.0%
% Clases Enseñadas por Maestros Altamente Calificados, 07-08 n/a

Inscripciones por Grupo Étnico por Año y por Capacidad del Edificio



	2004-05	2005-06	2006-07	2007-08	2008-09	2009-10 (Proj.)
■ Cap. Perm.	440	440	440	440	440	Pending
■ Cap. Func.	440	440	440	440	440	Pending
● Todos	286	284	278	254	257	Pending
● Afric.-Amer.	73	64	59	32	19	Pending
● Hisp.	210	216	217	219	235	Pending
○ Blanco	3	4	2	2	1	Pending
● Nat.-Amer.	0	0	0	0	0	Pending
● Asiático	0	0	0	1	2	Pending