



Distrito Escolar Independiente de Austin 2008-2009 Metz Elementary School Calificación Escolar

<http://www.austinschools.org/metz>



84 Robert T Martinez Jr
Austin, TX 78702
Teléfono: (512) 414-4408
Fax: (512) 472-3412
Director/a: Valerie Galbraith

Clasificación de las Escuelas
2006 2007 2008
Aceptable Reconocida Reconocida

Reconocimiento de Oro del Progreso Académico



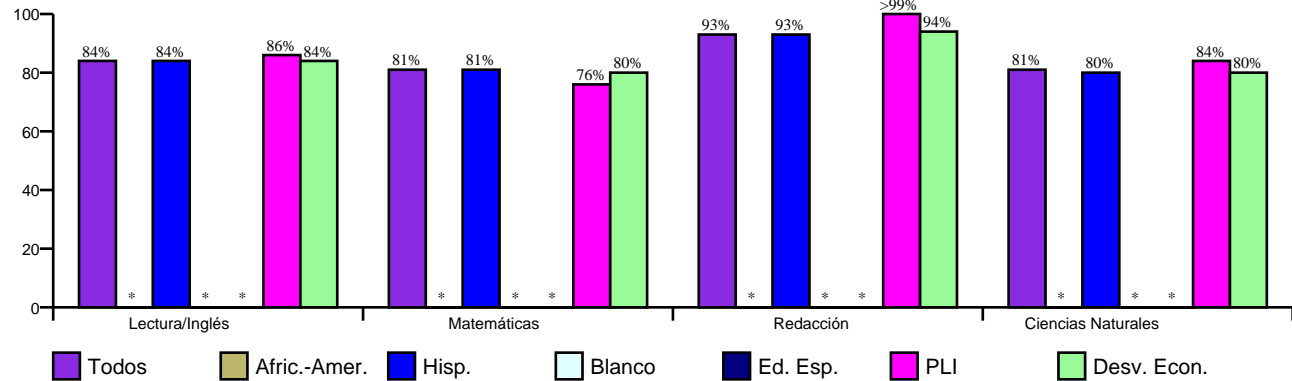
Progreso Anual Adecuado de Acuerdo a NCLB
Cumplió Cumplió Cumplió

http://www.austinisd.org/inside/docs/estatl_y_federal.doc

Índices Asociados con la Preparación para la Educación Superior (HERC)

No se Aplica

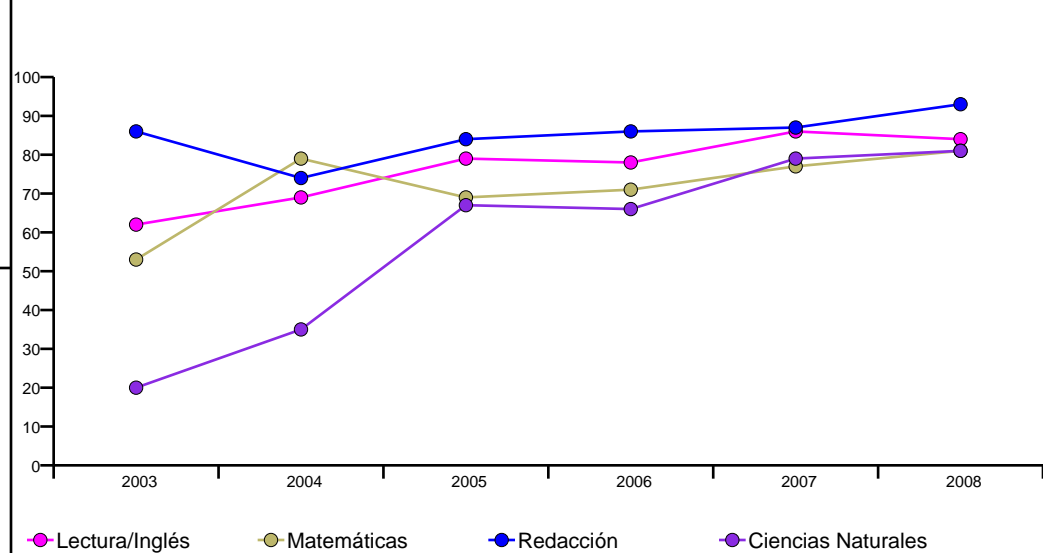
Porcentaje de Estudiantes que Pasaron TAKS, Primavera 2008



Porcentaje de Estudiantes que Pasaron TAKS, 2003-2008

	Lectura/Inglés	Matemáticas	Redacción	Ciencias Naturales
2003	62%	53%	86%	20%
2004	69%	79%	74%	35%
2005	79%	69%	84%	67%
2006	78%	71%	86%	66%
2007	86%	77%	87%	79%
2008	84%	81%	93%	81%
Cambio en 1 Año	-2	4	6	2
5 Años	22	28	7	61

Porcentaje de Estudiantes que Pasaron TAKS



Porcentaje de Estudiantes Laudables en TAKS, Spring 2008

	Lectura/Inglés	Matemáticas	Redacción	Ciencias Naturales
Todos	17%	26%	23%	18%
Afric.-Amer.	*	*	*	*
Hisp.	17%	27%	23%	18%
Blanco	*	*	*	*
Ed. Esp.	*	*	*	*
PLI	19%	30%	32%	11%
Desv. Econ.	16%	24%	20%	14%



84 Robert T Martinez Jr
Austin, TX 78702
Teléfono: (512) 414-4408
Fax: (512) 472-3412
Director/a: Valerie Galbraith

Estudiantes por Programa, 2008-09

Inglés como Segundo Idioma	3.9%
Dotados/Talentosos	2.6%
Cursos Avanzados	n/a
Educación Especial	2.8%
Carrera Técnica	n/a
Con Desventaja Económica	95.0%
Proficiencia Limitada en Inglés	54.8%
En Riesgo	72.2%
Bilingüe	50.4%

Conductas de los Estudiantes, 2007-08

Tasa de Asistencia	95.6%
Colocación Disciplinaria	n/a
Porcentaje de Estudiantes Retenidos	
Kindergarten	6.6%
1st Grade	6.3%
2nd Grade	4.5%
3rd Grade	1.4%
4th Grade	6.9%
5th Grade	1.3%
6th Grade	0.0%

Perfil de los Maestros y de el Personal, 2008-09

Género	
Mujer	88.0%
Hombre	12.0%
Raza/Grupo Étnico	
Africano Americano	2.0%
Asiático	2.0%
Hispano	56.0%
Nativo Americano	0.0%
Blanco	40.0%
Promedio de Años de Experiencia	
	12
Maestros Altamente Calificados, 07-08	
	100.0%
% Clases Enseñadas por Maestros Altamente Calificados, 07-08	
	n/a

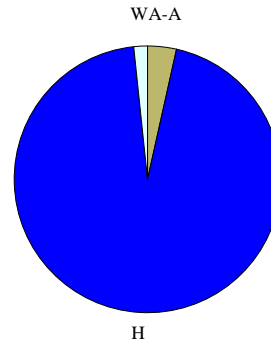
Perfil de los Estudiantes

Matriculados 544

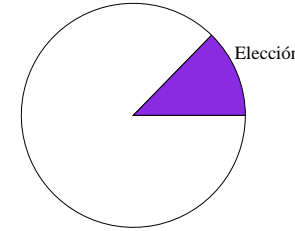
Género	
Mujer	51.8%
Hombre	48.2%

Raza/Grupo Étnico

Afric.-Amer. (A-A)	3.5%
Asiático (A)	0.0%
Hispano (H)	94.9%
Nat.-Amer. (N-A)	0.0%
Blanco (B)	1.7%

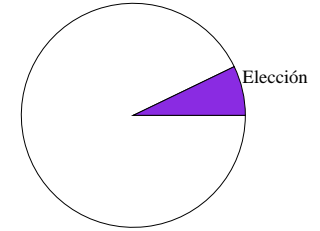


Transferencias de Ingreso



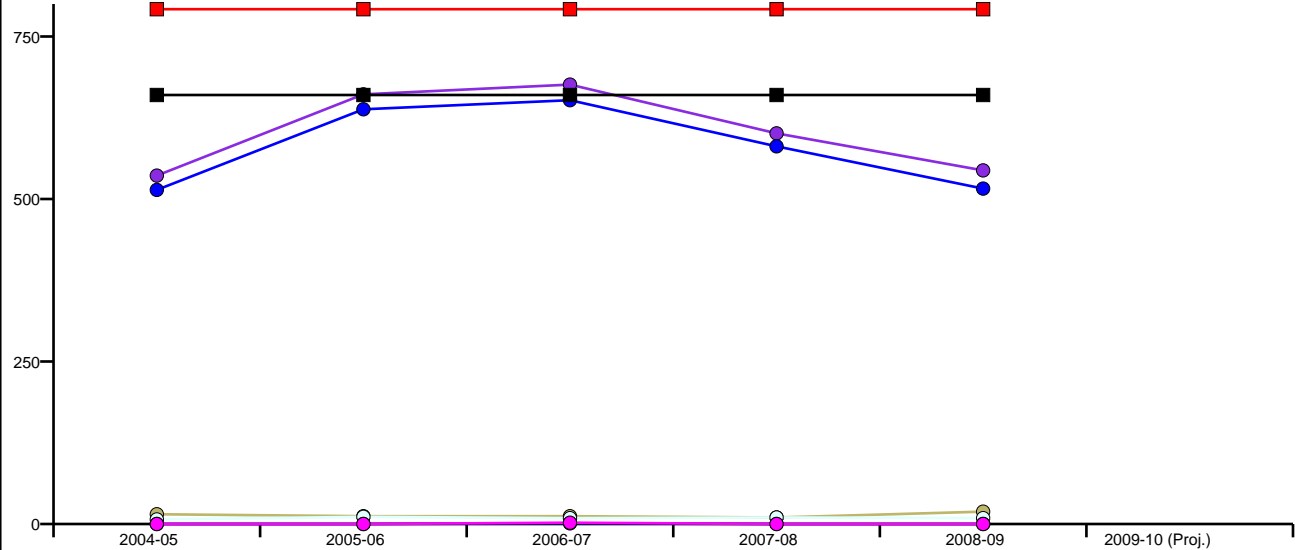
NCLB: 0 Elección: 69

Transferencias de Salida



NCLB: 0 Elección: 43

Inscripciones por Grupo Étnico por Año y por Capacidad del Edificio



	2004-05	2005-06	2006-07	2007-08	2008-09	2009-10 (Proj.)
■ Cap. Perm.	660	660	660	660	660	Pending
■ Cap. Func.	792	792	792	792	792	Pending
● Todos	536	661	676	601	544	Pending
● Afric.-Amer.	15	12	12	10	19	Pending
● Hisp.	514	638	652	581	516	Pending
○ Blanco	7	11	9	10	9	Pending
● Nat.-Amer.	0	0	1	0	0	Pending
● Asiático	0	0	2	0	0	Pending