



906 West Lynn  
Austin, TX 78703  
Teléfono: (512) 414-4406  
Fax: (512) 476-2108  
Director/a: Amy Kinkade

Clasificación de las Escuelas  
2006 Reconocida 2007 Aceptable 2008 Reconocida  
Progreso Anual Adecuado de Acuerdo a NCLB  
Cumplió Cumplió Cumplió

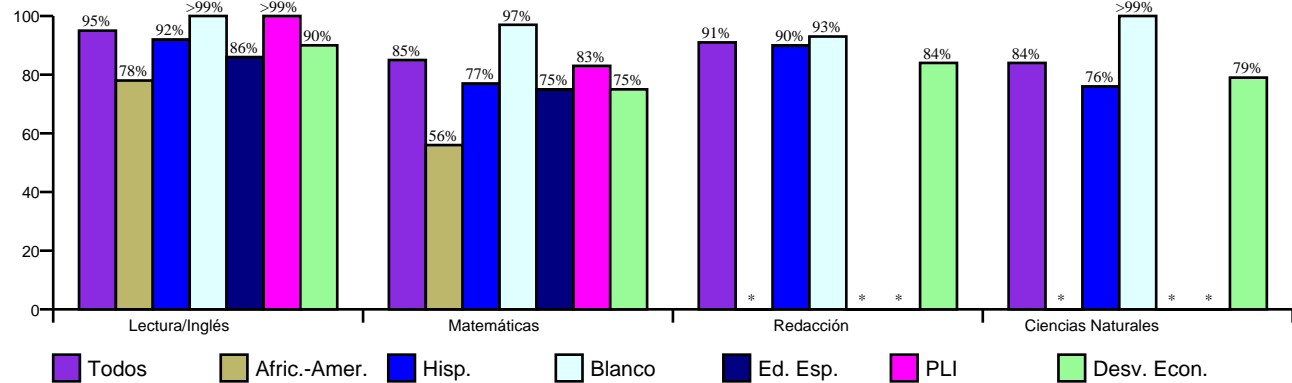
Reconocimiento de Oro del Progreso Académico  
★ ★ ★ ★

[http://www.austinisd.org/inside/docs/estatl\\_y\\_federal.doc](http://www.austinisd.org/inside/docs/estatl_y_federal.doc)

Índices Asociados con la Preparación para la Educación Superior (HERC)

No se Aplica

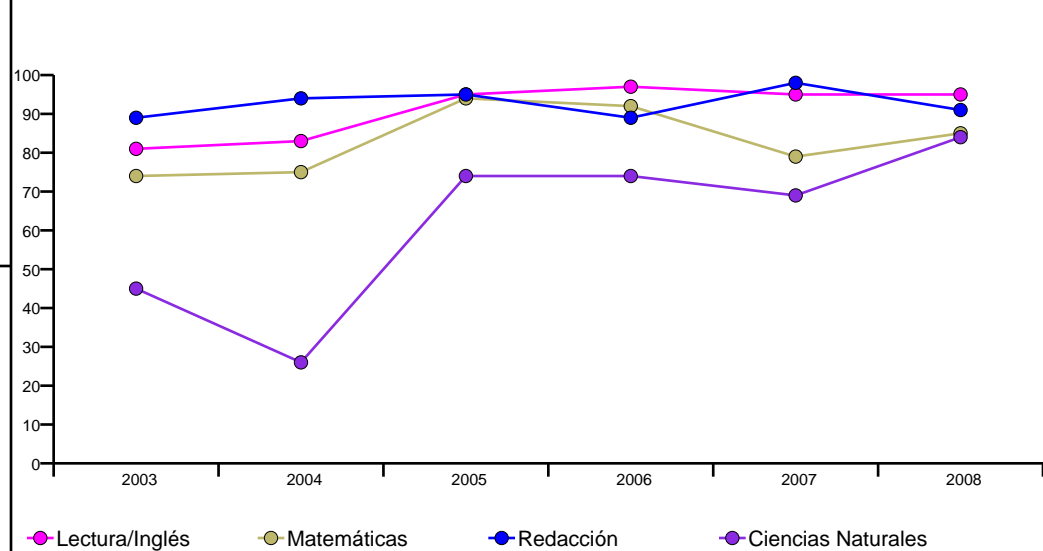
Porcentaje de Estudiantes que Pasaron TAKS, Primavera 2008



Porcentaje de Estudiantes que Pasaron TAKS, 2003-2008

	Lectura/Inglés	Matemáticas	Redacción	Ciencias Naturales
2003	81%	74%	89%	45%
2004	83%	75%	94%	26%
2005	95%	94%	95%	74%
2006	97%	92%	89%	74%
2007	95%	79%	98%	69%
2008	95%	85%	91%	84%
Cambio en 1 Año	0	6	-7	15
5 Años	14	11	2	39

Porcentaje de Estudiantes que Pasaron TAKS



Porcentaje de Estudiantes Laudables en TAKS, Spring 2008

	Lectura/Inglés	Matemáticas	Redacción	Ciencias Naturales
Todos	59%	50%	47%	55%
Afric.-Amer.	50%	22%	*	*
Hisp.	35%	31%	20%	59%
Blanco	76%	64%	79%	63%
Ed. Esp.	57%	25%	*	*
PLI	33%	33%	*	*
Desv. Econ.	45%	42%	37%	43%



906 West Lynn  
Austin, TX 78703  
Teléfono: (512) 414-4406  
Fax: (512) 476-2108  
Director/a: Amy Kinkade

### Estudiantes por Programa, 2008-09

Inglés como Segundo Idioma	10.0%
Dotados/Talentedos	5.6%
Cursos Avanzados	n/a
Educación Especial	5.8%
Carrera Técnica	n/a
Con Desventaja Económica	52.7%
Proficiencia Limitada en Inglés	20.9%
En Riesgo	41.3%
Bilingüe	10.0%

### Conductas de los Estudiantes, 2007-08

Tasa de Asistencia	95.8%
Colocación Disciplinaria	n/a
Porcentaje de Estudiantes Retenidos	
Kindergarten	1.8%
1st Grade	3.5%
2nd Grade	0.0%
3rd Grade	0.0%
4th Grade	0.0%
5th Grade	0.0%
6th Grade	0.0%

### Perfil de los Maestros y de el Personal, 2008-09

Género	
Mujer	86.7%
Hombre	13.3%
Raza/Grupo Étnico	
Africano Americano	0.0%
Asiático	4.4%
Hispano	15.6%
Nativo Americano	0.0%
Blanco	80.0%
Promedio de Años de Experiencia	11
Maestros Altamente Calificados, 07-08	100.0%
% Clases Enseñadas por Maestros Altamente Calificados, 07-08	n/a

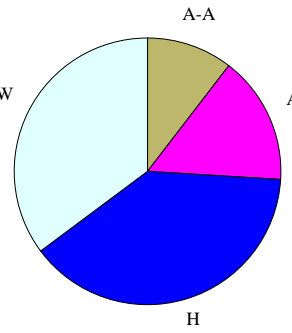
### Perfil de los Estudiantes

Matriculados 412

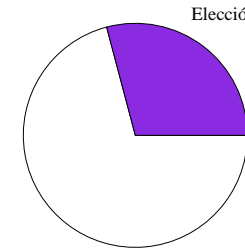
Género  
Mujer 46.6%  
Hombre 53.4%

#### Raza/Grupo Étnico

Afric.-Amer. (A-A)	10.4%
Asiático (A)	15.5%
Hispano (H)	38.8%
Nat.-Amer. (N-A)	0.0%
Blanco (B)	35.2%

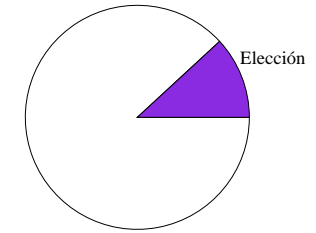


### Transferencias de Ingreso



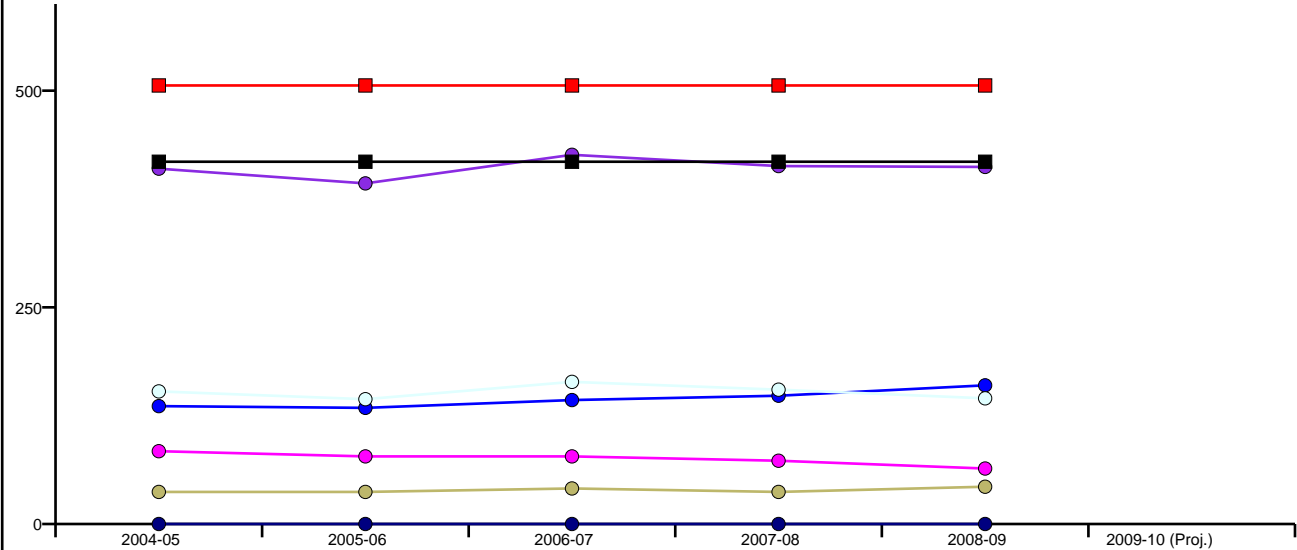
NCLB: 0 Elección: 120

### Transferencias de Salida



NCLB: 0 Elección: 49

### Inscripciones por Grupo Étnico por Año y por Capacidad del Edificio



	2004-05	2005-06	2006-07	2007-08	2008-09	2009-10 (Proj.)
Cap. Perm.	418	418	418	418	418	Pending
Cap. Func.	506	506	506	506	506	Pending
Todos	410	393	426	413	412	Pending
Afric.-Amer.	37	37	41	37	43	Pending
Hisp.	136	134	143	148	160	Pending
Blanco	153	144	164	155	145	Pending
Nat.-Amer.	0	0	0	0	0	Pending
Asiático	84	78	78	73	64	Pending