



3808 Maplewood Ave
Austin, TX 78722
Teléfono: (512) 414-4402
Fax: (512) 472-8559
Director/a: Luiz Lazaro

Clasificación de las Escuelas
2006 2007 2008
Aceptable Aceptable Aceptable
Progreso Anual Adecuado de Acuerdo a NCLB
Cumplió Cumplió Cumplió

Reconocimiento de Oro del Progreso Académico

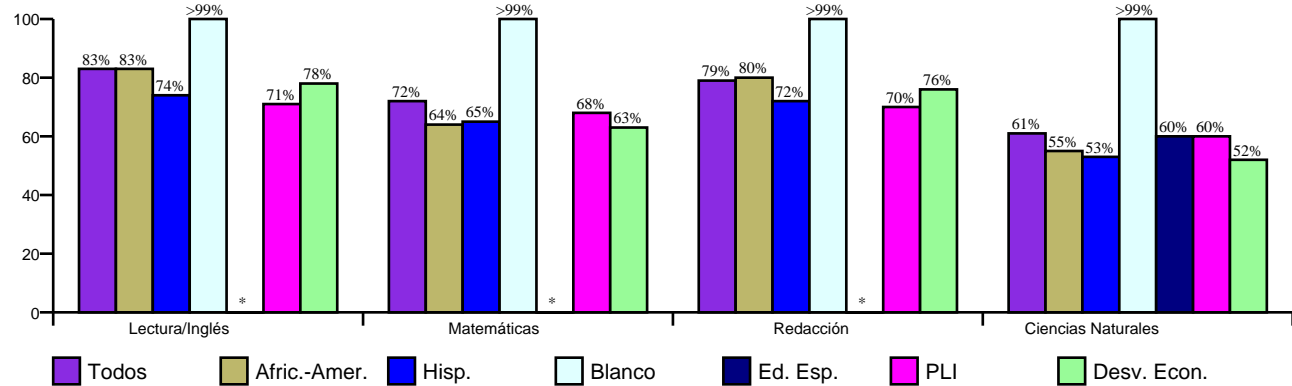


http://www.austinisd.org/inside/docs/estatl_y_federal.doc

Índices Asociados con la Preparación para la Educación Superior (HERC)

No se Aplica

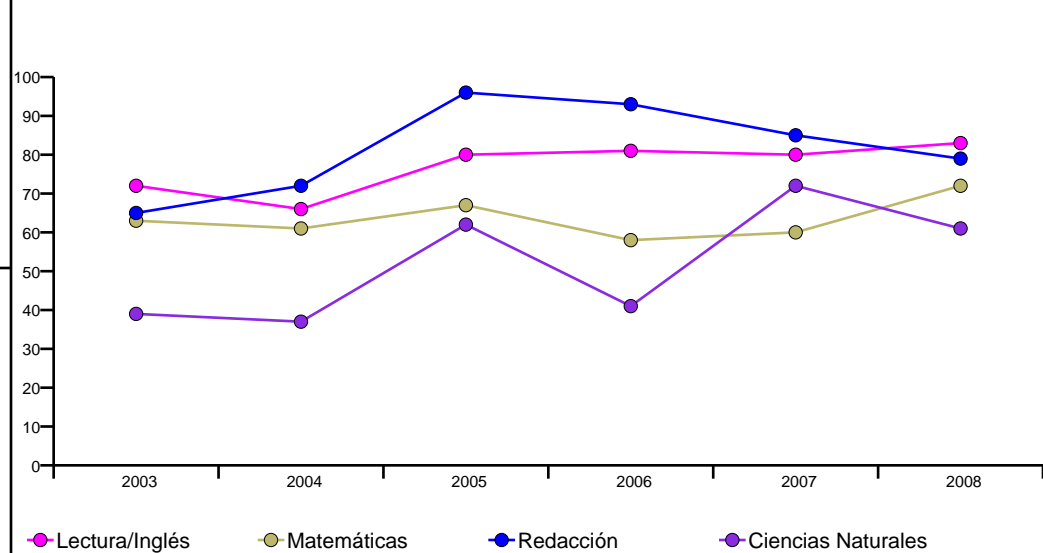
Porcentaje de Estudiantes que Pasaron TAKS, Primavera 2008



Porcentaje de Estudiantes que Pasaron TAKS, 2003-2008

	Lectura/Inglés	Matemáticas	Redacción	Ciencias Naturales
2003	72%	63%	65%	39%
2004	66%	61%	72%	37%
2005	80%	67%	96%	62%
2006	81%	58%	93%	41%
2007	80%	60%	85%	72%
2008	83%	72%	79%	61%
Cambio en 1 Año	3	12	-6	-11
5 Años	11	9	14	22

Porcentaje de Estudiantes que Pasaron TAKS



Porcentaje de Estudiantes Laudables en TAKS, Spring 2008

	Lectura/Inglés	Matemáticas	Redacción	Ciencias Naturales
Todos	31%	22%	28%	19%
Afric.-Amer.	19%	13%	20%	9%
Hisp.	17%	15%	22%	7%
Blanco	87%	61%	60%	80%
Ed. Esp.	*	*	*	40%
PLI	7%	11%	<1%	<1%
Desv. Econ.	19%	13%	15%	9%



3808 Maplewood Ave
Austin, TX 78722
Teléfono: (512) 414-4402
Fax: (512) 472-8559
Director/a: Luiz Lazaro

Estudiantes por Programa, 2008-09

Inglés como Segundo Idioma	5.4%
Dotados/Talentos	3.8%
Cursos Avanzados	n/a
Educación Especial	10.9%
Carrera Técnica	n/a
Con Desventaja Económica	69.2%
Proficiencia Limitada en Inglés	20.4%
En Riesgo	47.7%
Bilingüe	10.4%

Conductas de los Estudiantes, 2007-08

Tasa de Asistencia	95.2%
Colocación Disciplinaria	n/a
Porcentaje de Estudiantes Retenidos	
Kindergarten	2.3%
1st Grade	7.1%
2nd Grade	0.0%
3rd Grade	5.1%
4th Grade	0.0%
5th Grade	0.0%
6th Grade	0.0%

Perfil de los Maestros y de el Personal, 2008-09

Género	
Mujer	88.4%
Hombre	11.6%
Raza/Grupo Étnico	
Africano Americano	16.3%
Asiático	4.7%
Hispano	14.0%
Nativo Americano	0.0%
Blanco	65.1%
Promedio de Años de Experiencia	12
Maestros Altamente Calificados, 07-08	100.0%
% Clases Enseñadas por Maestros Altamente Calificados, 07-08	n/a

Perfil de los Estudiantes

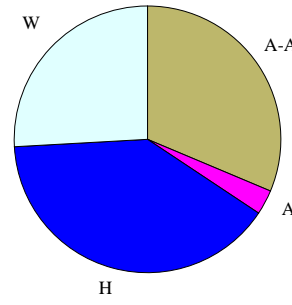
Matriculados 367

Género

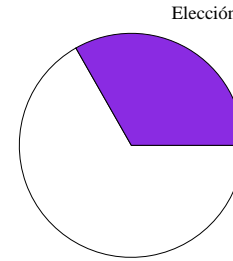
Mujer	50.4%
Hombre	49.6%

Raza/Grupo Étnico

Afric.-Amer. (A-A)	31.3%
Asiático (A)	3.0%
Hispano (H)	39.8%
Nat.-Amer. (N-A)	0.0%
Blanco (B)	25.9%

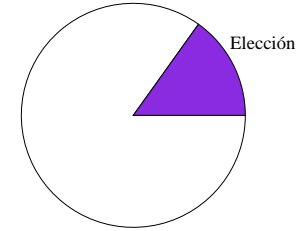


Transferencias de Ingreso



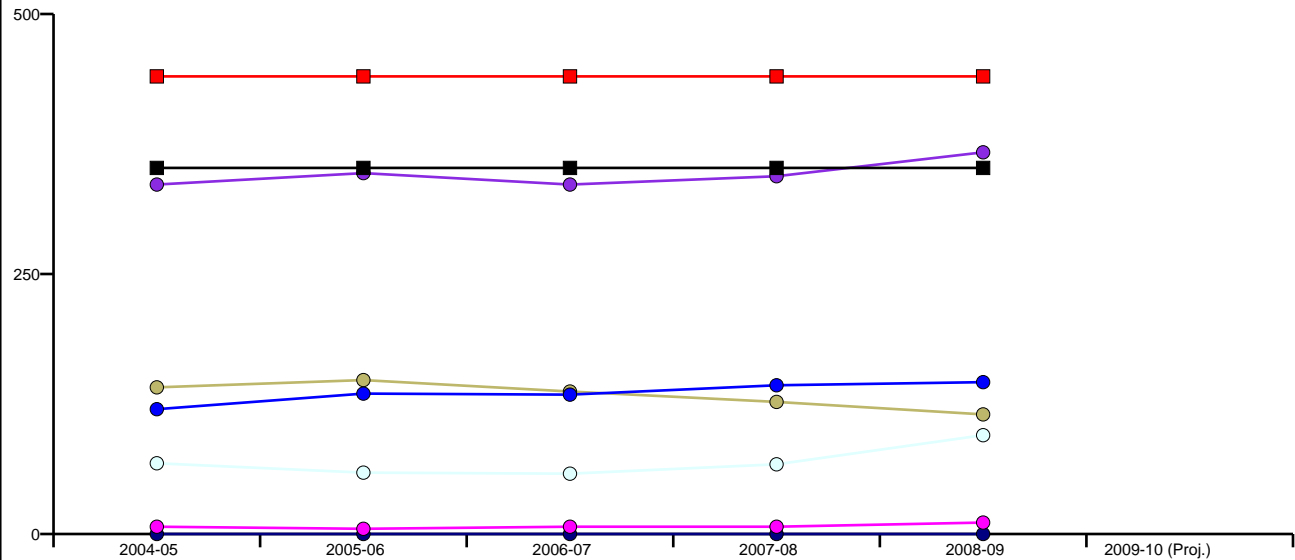
NCLB: 0 Elección: 122

Transferencias de Salida



NCLB: 0 Elección: 52

Inscripciones por Grupo Étnico por Año y por Capacidad del Edificio



	2004-05	2005-06	2006-07	2007-08	2008-09	2009-10 (Proj.)
Cap. Perm.	352	352	352	352	352	Pending
Cap. Func.	440	440	440	440	440	Pending
Todos	336	347	336	344	367	Pending
Afric.-Amer.	141	148	137	127	115	Pending
Hisp.	120	135	134	143	146	Pending
Blanco	68	59	58	67	95	Pending
Nat.-Amer.	0	0	0	0	0	Pending
Asiático	7	5	7	7	11	Pending