



4900 Fairview
Austin, TX 78731
Teléfono: (512) 414-2090
Fax: (512) 451-2076
Director/a: Tammie Workman

Clasificación de las Escuelas
2006 Ejemplar 2007 Ejemplar 2008 Ejemplar

Reconocimiento de Oro del Progreso Académico



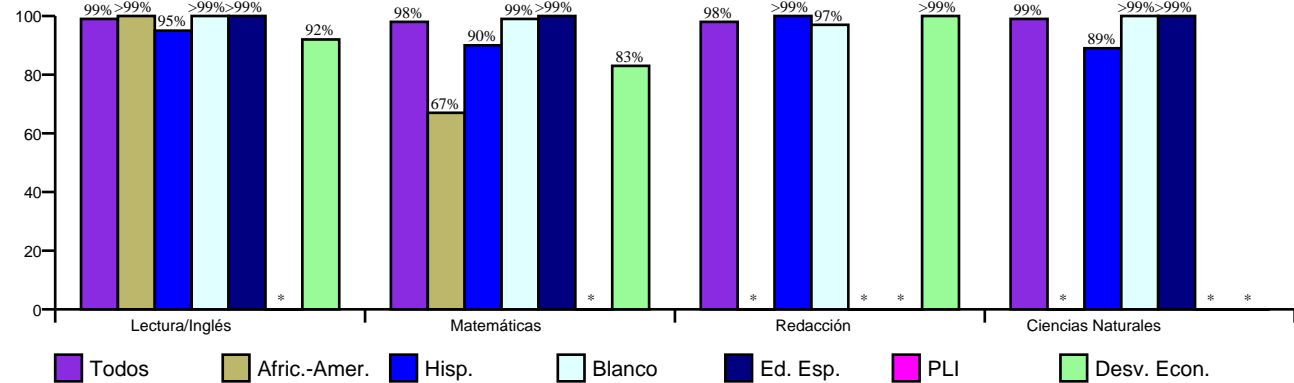
Progreso Anual Adecuado de Acuerdo a NCLB
Cumplió Cumplió Cumplió

http://www.austinisd.org/inside/docs/estatl_y_federal.doc

Índices Asociados con la Preparación para la Educación Superior (HERC)

No se Aplica

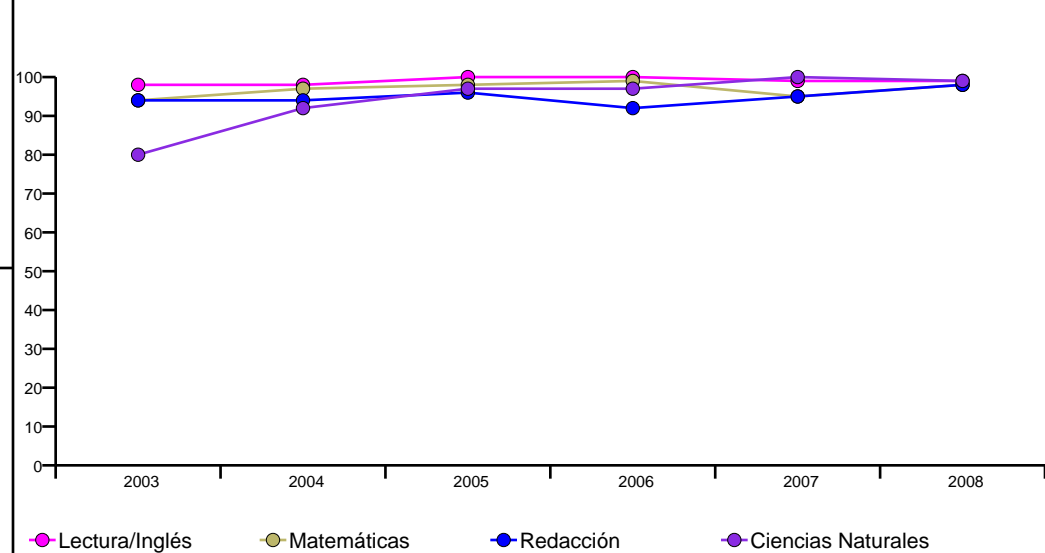
Porcentaje de Estudiantes que Pasaron TAKS, Primavera 2008



Porcentaje de Estudiantes que Pasaron TAKS, 2003-2008

	Lectura/Inglés	Matemáticas	Redacción	Ciencias Naturales
2003	98%	94%	94%	80%
2004	98%	97%	94%	92%
2005	100%	98%	96%	97%
2006	100%	99%	92%	97%
2007	99%	95%	95%	100%
2008	99%	98%	98%	99%
Cambio en 1 Año	0	3	3	-1
5 Años	1	4	4	19

Porcentaje de Estudiantes que Pasaron TAKS



Porcentaje de Estudiantes Laudables en TAKS, Spring 2008

	Lectura/Inglés	Matemáticas	Redacción	Ciencias Naturales
Todos	68%	52%	56%	73%
Afric.-Amer.	<1%	<1%	*	*
Hisp.	68%	29%	57%	44%
Blanco	70%	53%	55%	76%
Ed. Esp.	<1%	33%	*	40%
PLI	*	*	*	*
Desv. Econ.	33%	<1%	33%	*



Distrito Escolar Independiente de Austin 2008-2009 Highland Park Elementary School Calificación Escolar

<http://www.austinschools.org/highlandpark>



4900 Fairview
Austin, TX 78731
Teléfono: (512) 414-2090
Fax: (512) 451-2076
Director/a: Tammie Workman

Estudiantes por Programa, 2008-09

Inglés como Segundo Idioma	2.0%
Dotados/Talentos	5.3%
Cursos Avanzados	n/a
Educación Especial	5.3%
Carrera Técnica	n/a
Con Desventaja Económica	7.3%
Proficiencia Limitada en Inglés	2.8%
En Riesgo	17.6%
Bilingüe	0.0%

Conductas de los Estudiantes, 2007-08

Tasa de Asistencia	96.6%
Colocación Disciplinaria	n/a
Porcentaje de Estudiantes Retenidos	
Kindergarten	0.0%
1st Grade	0.0%
2nd Grade	1.5%
3rd Grade	1.0%
4th Grade	0.0%
5th Grade	0.0%
6th Grade	0.0%

Perfil de los Maestros y de el Personal, 2008-09

Género	
Mujer	87.5%
Hombre	12.5%

Raza/Grupo Étnico	
Africano Americano	1.8%
Asiático	1.8%
Hispano	8.9%
Nativo Americano	0.0%
Blanco	87.5%

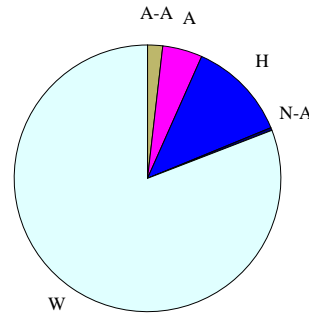
Promedio de Años de Experiencia	13
Maestros Altamente Calificados, 07-08	100.0%
% Clases Enseñadas por Maestros Altamente Calificados, 07-08	n/a

Perfil de los Estudiantes

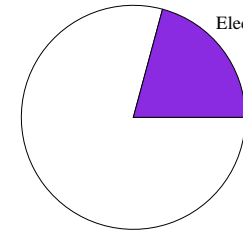
Matriculados	601
Género	
Mujer	50.2%
Hombre	49.8%

Raza/Grupo Étnico

■ Afric.-Amer. (A-A)	1.8%
■ Asiático (A)	4.8%
■ Hispano (H)	12.1%
■ Nat.-Amer. (N-A)	0.3%
■ Blanco (B)	80.9%

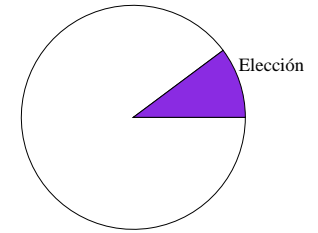


Transferencias de Ingreso



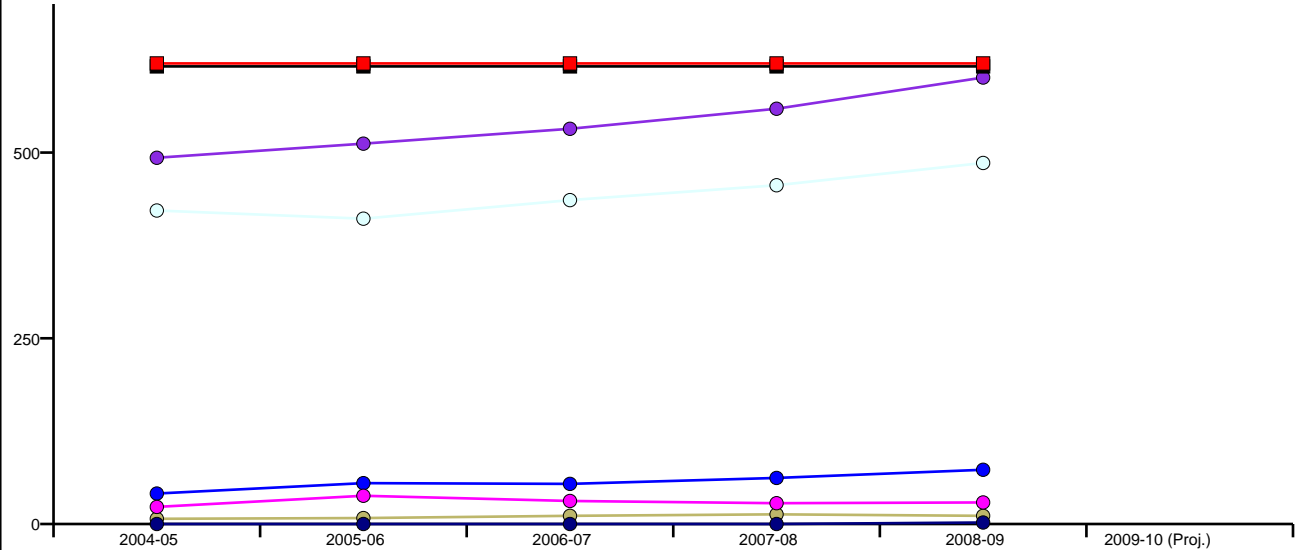
NCLB: 0 Elección: 125

Transferencias de Salida



NCLB: 0 Elección: 57

Inscripciones por Grupo Étnico por Año y por Capacidad del Edificio



	2004-05	2005-06	2006-07	2007-08	2008-09	2009-10 (Proj.)
■ Cap. Perm.	616	616	616	616	616	Pending
■ Cap. Func.	620	620	620	620	620	Pending
● Todos	493	512	532	559	601	Pending
● Afric.-Amer.	7	8	11	13	11	Pending
● Hisp.	41	55	54	62	73	Pending
○ Blanco	422	411	436	456	486	Pending
● Nat.-Amer.	0	0	0	0	2	Pending
● Asiático	23	38	31	28	29	Pending