



Distrito Escolar Independiente de Austin 2009 Harris Elementary School Calificación Escolar



<http://www.austinschools.org/harris>

1711 Wheless Lane
Austin, TX 78723
Teléfono: (512) 414-2085
Fax: (512) 929-7347
Director/a: Gloria Arredondo

Clasificación de las Escuelas
2006 Reconocida 2007 Aceptable 2008 Aceptable

Progreso Anual Adecuado de Acuerdo a NCLB
Cumplió Cumplió Cumplió

Reconocimiento de Oro del Progreso Académico

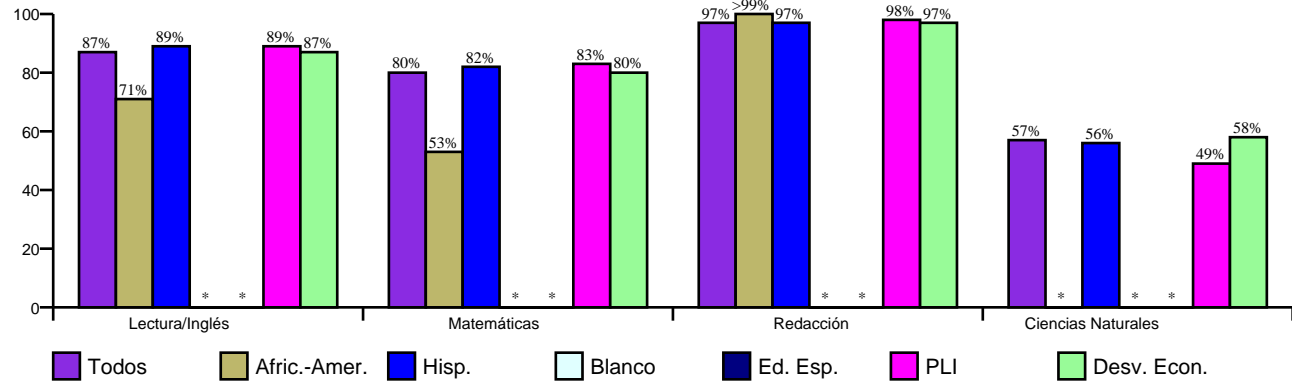


http://www.austinisd.org/inside/docs/estatl_y_federal.doc

Índices Asociados con la Preparación para la Educación Superior (HERC)

No se Aplica

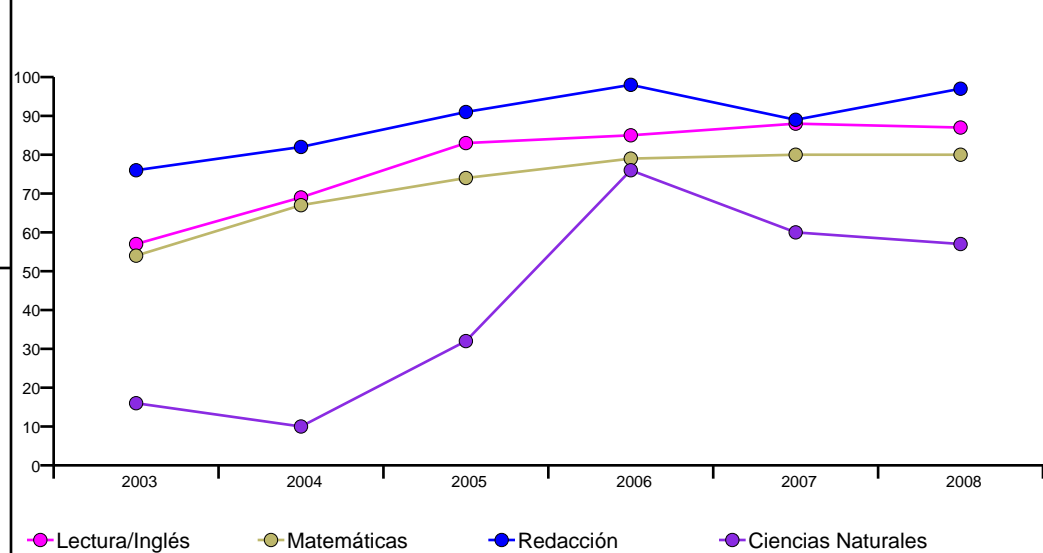
Porcentaje de Estudiantes que Pasaron TAKS, Primavera 2008



Porcentaje de Estudiantes que Pasaron TAKS, 2003-2008

	Lectura/Inglés	Matemáticas	Redacción	Ciencias Naturales
2003	57%	54%	76%	16%
2004	69%	67%	82%	10%
2005	83%	74%	91%	32%
2006	85%	79%	98%	76%
2007	88%	80%	89%	60%
2008	87%	80%	97%	57%
Cambio en 1 Año	-1	0	8	-3
5 Años	30	26	21	41

Porcentaje de Estudiantes que Pasaron TAKS



Porcentaje de Estudiantes Laudables en TAKS, Spring 2008

	Lectura/Inglés	Matemáticas	Redacción	Ciencias Naturales
Todos	13%	25%	33%	10%
Afric.-Amer.	12%	12%	29%	*
Hisp.	13%	26%	34%	10%
Blanco	*	*	*	*
Ed. Esp.	*	*	*	*
PLI	14%	27%	31%	8%
Desv. Econ.	14%	26%	33%	11%



Distrito Escolar Independiente de Austin 2008-2009

Harris Elementary School Calificación Escolar

<http://www.austinschools.org/harris>



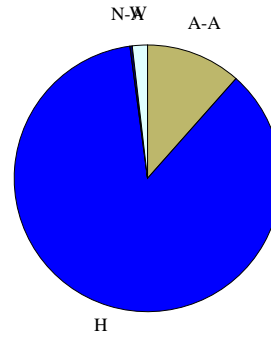
1711 Wheless Lane
Austin, TX 78723
Teléfono: (512) 414-2085
Fax: (512) 929-7347
Director/a: Gloria Arredondo

Perfil de los Estudiantes

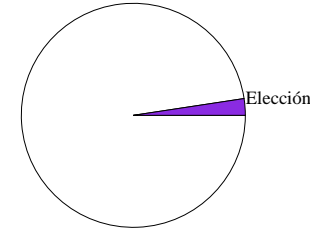
Matriculados 710
Género
Mujer 47.2%
Hombre 52.8%

Raza/Grupo Étnico

Afric.-Amer. (A-A) 11.5%
Asiático (A) 0.0%
Hispano (H) 86.3%
Nat.-Amer. (N-A) 0.3%
Blanco (B) 1.8%

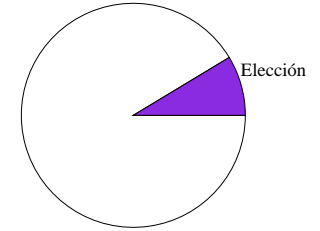


Transferencias de Ingreso



NCLB: 0 Elección: 17

Transferencias de Salida



NCLB: 0 Elección: 60

Estudiantes por Programa, 2008-09

Inglés como Segundo Idioma 3.8%
Dotados/Talentos 0.8%
Cursos Avanzados n/a
Educación Especial 3.5%
Carrera Técnica n/a
Con Desventaja Económica 96.9%
Proficiencia Limitada en Inglés 73.1%
En Riesgo 84.1%
Bilingüe 68.3%

Conductas de los Estudiantes, 2007-08

Tasa de Asistencia 96.6%
Colocación Disciplinaria n/a
Porcentaje de Estudiantes Retenidos
Kindergarten 2.7%
1st Grade 0.0%
2nd Grade 1.1%
3rd Grade 0.0%
4th Grade 0.0%
5th Grade 0.0%
6th Grade 0.0%

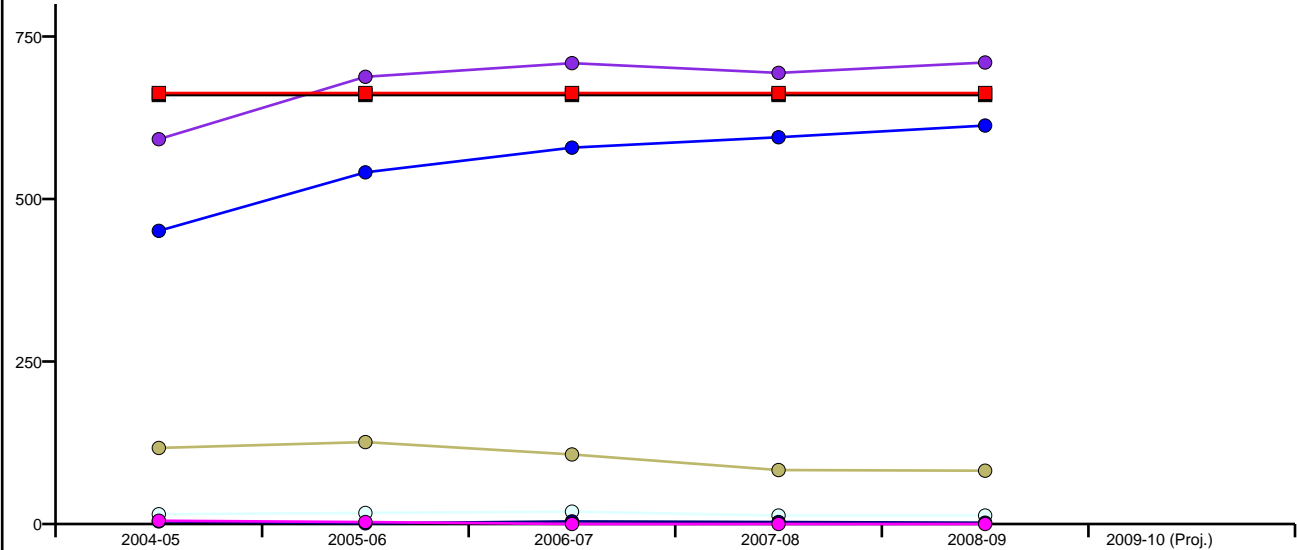
Perfil de los Maestros y de el Personal, 2008-09

Género
Mujer 86.2%
Hombre 13.8%

Raza/Grupo Étnico
Africano Americano 10.3%
Asiático 1.7%
Hispano 70.7%
Nativo Americano 0.0%
Blanco 17.2%

Promedio de Años de Experiencia 9
Maestros Altamente Calificados, 07-08 100.0%
% Clases Enseñadas por Maestros Altamente Calificados, 07-08 n/a

Inscripciones por Grupo Étnico por Año y por Capacidad del Edificio



	2004-05	2005-06	2006-07	2007-08	2008-09	2009-10 (Proj.)
Cap. Perm.	660	660	660	660	660	Pending
Cap. Func.	663	663	663	663	663	Pending
Todos	592	688	709	694	710	Pending
Afric.-Amer.	117	126	107	83	82	Pending
Hisp.	451	541	579	595	613	Pending
Blanco	15	17	19	13	13	Pending
Nat.-Amer.	4	1	4	3	2	Pending
Asiático	5	3	0	0	0	Pending