



Distrito Escolar Independiente de Austin 2008-2009

Gullett Elementary School Calificación Escolar

<http://www.austinschools.org/gullett>



6310 Treadwell Blvd
Austin, TX 78757
Teléfono: (512) 414-2082
Fax: (512) 451-2036
Director/a: Janie Ruiz

Clasificación de las Escuelas
2006 Reconocida 2007 Ejemplar 2008 Ejemplar

Progreso Anual Adecuado de Acuerdo a NCLB
Cumplió Cumplió Cumplió

Reconocimiento de Oro del Progreso Académico

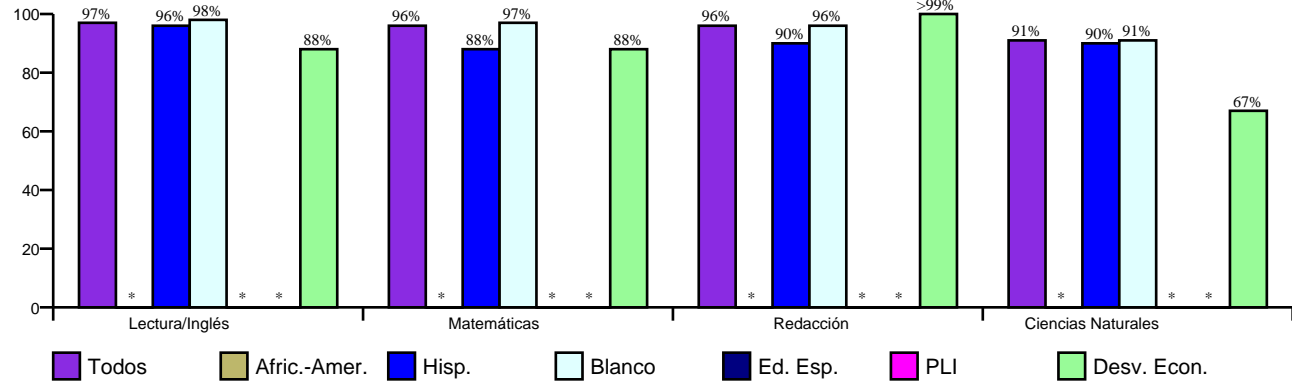


http://www.austinisd.org/inside/docs/estatl_y_federal.doc

Índices Asociados con la Preparación para la Educación Superior (HERC)

No se Aplica

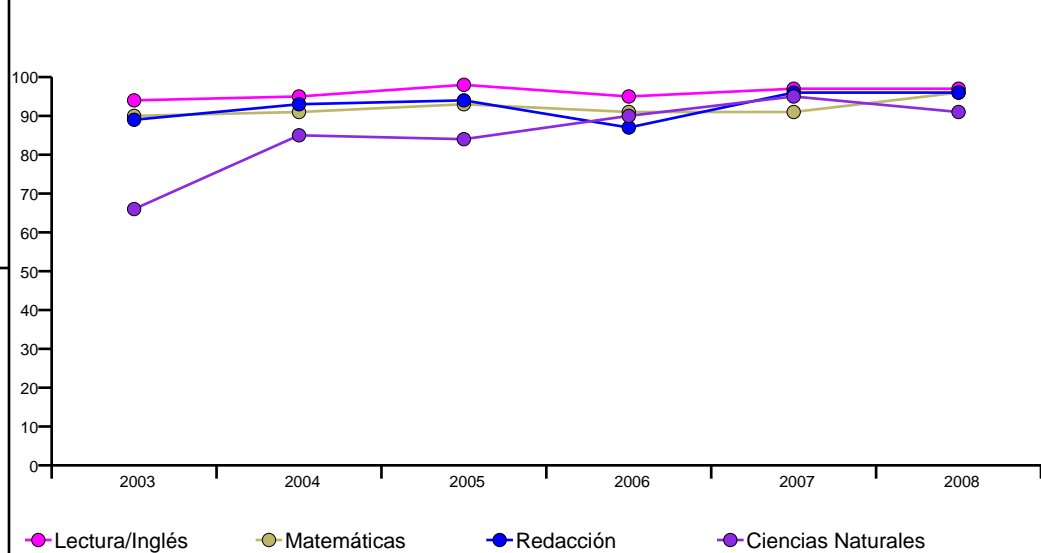
Porcentaje de Estudiantes que Pasaron TAKS, Primavera 2008



Porcentaje de Estudiantes que Pasaron TAKS, 2003-2008

	Lectura/Inglés	Matemáticas	Redacción	Ciencias Naturales
2003	94%	90%	89%	66%
2004	95%	91%	93%	85%
2005	98%	93%	94%	84%
2006	95%	91%	87%	90%
2007	97%	91%	96%	95%
2008	97%	96%	96%	91%
Cambio en 1 Año	0	5	0	-4
5 Años	3	6	7	25

Porcentaje de Estudiantes que Pasaron TAKS



Porcentaje de Estudiantes Laudables en TAKS, Spring 2008

	Lectura/Inglés	Matemáticas	Redacción	Ciencias Naturales
Todos	64%	54%	61%	56%
Afric.-Amer.	*	*	*	*
Hisp.	60%	48%	70%	50%
Blanco	66%	57%	60%	61%
Ed. Esp.	*	*	*	*
PLI	*	*	*	*
Desv. Econ.	38%	19%	40%	33%



6310 Treadwell Blvd
Austin, TX 78757
Teléfono: (512) 414-2082
Fax: (512) 451-2036
Director/a: Janie Ruiz

Estudiantes por Programa, 2008-09

Inglés como Segundo Idioma	0.6%
Dotados/Talentos	2.7%
Cursos Avanzados	n/a
Educación Especial	6.0%
Carrera Técnica	n/a
Con Desventaja Económica	6.8%
Proficiencia Limitada en Inglés	0.8%
En Riesgo	13.9%
Bilingüe	0.0%

Conductas de los Estudiantes, 2007-08

Tasa de Asistencia	96.7%
Colocación Disciplinaria	n/a
Porcentaje de Estudiantes Retenidos	
Kindergarten	1.8%
1st Grade	0.0%
2nd Grade	1.2%
3rd Grade	0.0%
4th Grade	0.0%
5th Grade	0.0%
6th Grade	0.0%

Perfil de los Maestros y de el Personal, 2008-09

Género	
Mujer	93.9%
Hombre	6.1%
Raza/Grupo Étnico	
Africano Americano	8.2%
Asiático	0.0%
Hispano	4.1%
Nativo Americano	0.0%
Blanco	87.8%
Promedio de Años de Experiencia	12
Maestros Altamente Calificados, 07-08	100.0%
% Clases Enseñadas por Maestros Altamente Calificados, 07-08	n/a

Perfil de los Estudiantes

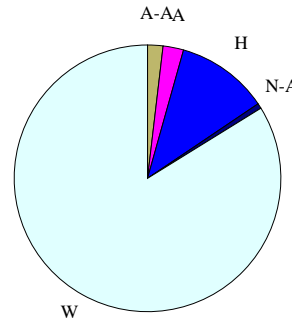
Matriculados 482

Género

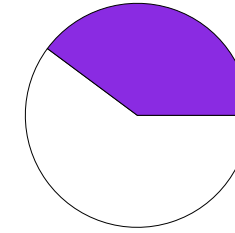
Mujer	51.0%
Hombre	49.0%

Raza/Grupo Étnico

Afric.-Amer. (A-A)	1.9%
Asiático (A)	2.5%
Hispano (H)	11.2%
Nat.-Amer. (N-A)	0.6%
Blanco (B)	83.8%

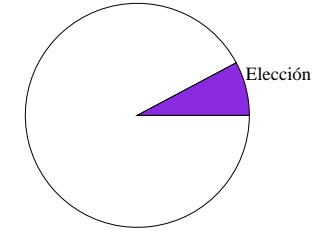


Transferencias de Ingreso



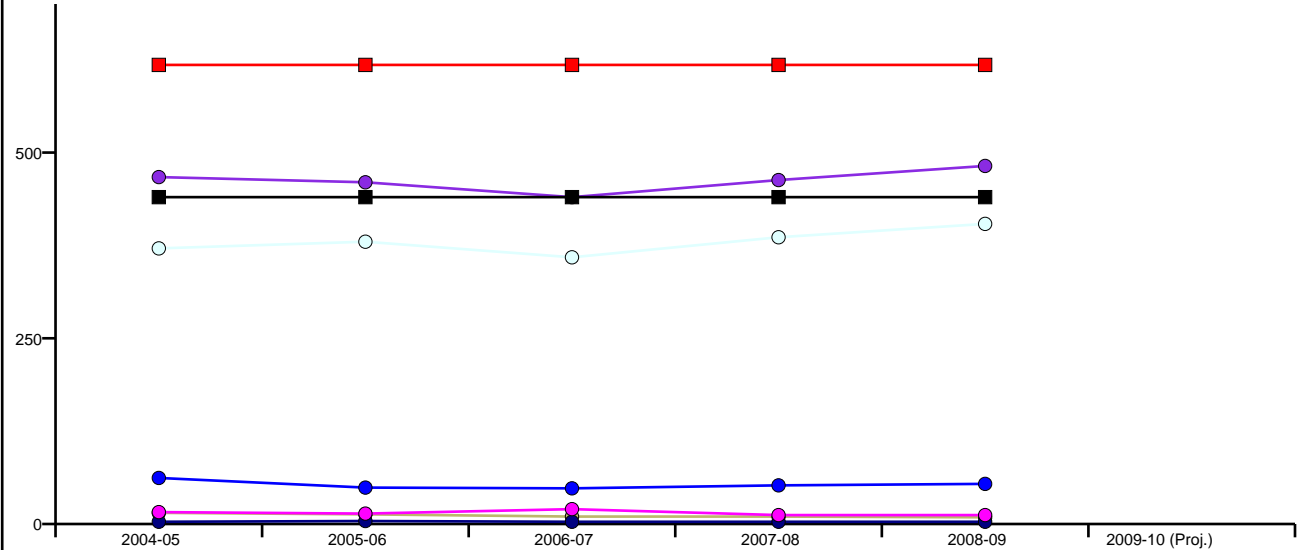
NCLB: 0 Elección: 192

Transferencias de Salida



NCLB: 0 Elección: 36

Inscripciones por Grupo Étnico por Año y por Capacidad del Edificio



	2004-05	2005-06	2006-07	2007-08	2008-09	2009-10 (Proj.)
Cap. Perm.	440	440	440	440	440	Pending
Cap. Func.	618	618	618	618	618	Pending
Todos	467	460	440	463	482	Pending
Afric.-Amer.	15	13	10	10	9	Pending
Hisp.	62	49	48	52	54	Pending
Blanco	371	380	359	386	404	Pending
Nat.-Amer.	3	4	3	3	3	Pending
Asiático	16	14	20	12	12	Pending