



Distrito Escolar Independiente de Austin 2008-2009

Dawson Elementary School Calificación Escolar

<http://www.austinschools.org/dawson>



3001 South 1st Street
Austin, TX 78704
Teléfono: (512) 414-2070
Fax: (512) 442-5765
Director/a: Shannon Sellstrom

Clasificación de las Escuelas
 2006 Reconocida 2007 Aceptable 2008 Reconocida
Progreso Anual Adecuado de Acuerdo a NCLB
 Cumplió Cumplió Cumplió

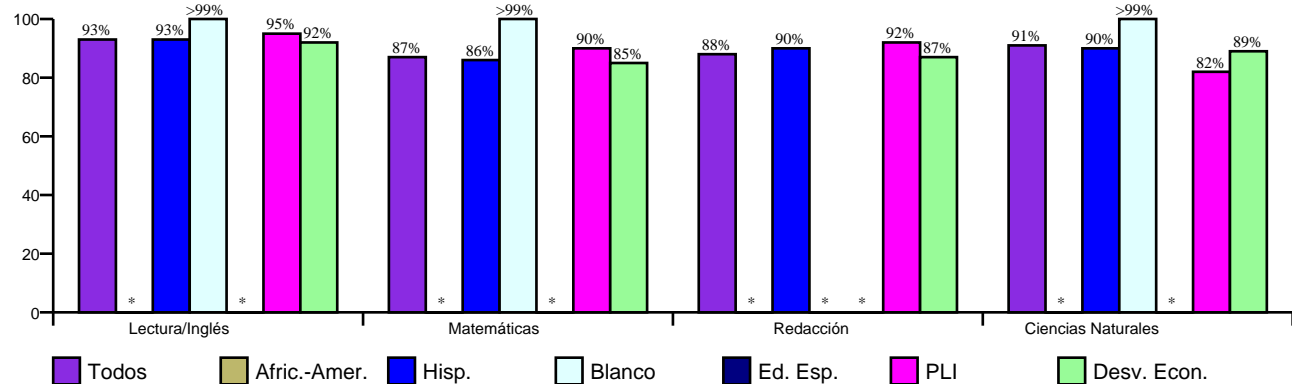
Reconocimiento de Oro del Progreso Académico

http://www.austinisd.org/inside/docs/estatl_y_federal.doc

Índices Asociados con la Preparación para la Educación Superior (HERC)

No se Aplica

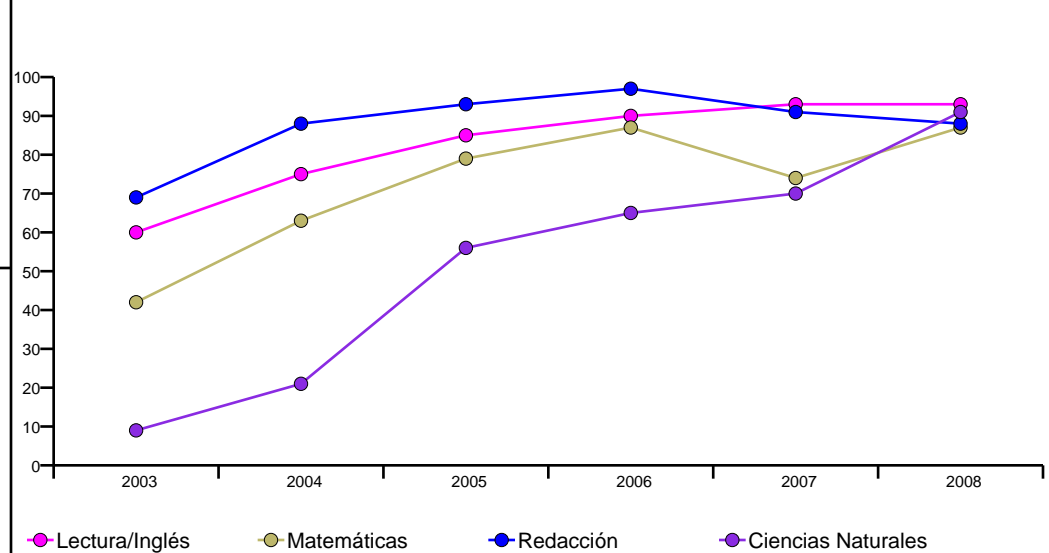
Porcentaje de Estudiantes que Pasaron TAKS, Primavera 2008



Porcentaje de Estudiantes que Pasaron TAKS, 2003-2008

	Lectura/Inglés	Matemáticas	Redacción	Ciencias Naturales
2003	60%	42%	69%	9%
2004	75%	63%	88%	21%
2005	85%	79%	93%	56%
2006	90%	87%	97%	65%
2007	93%	74%	91%	70%
2008	93%	87%	88%	91%
Cambio en 1 Año	0	13	-3	21
5 Años	33	45	19	82

Porcentaje de Estudiantes que Pasaron TAKS



Porcentaje de Estudiantes Laudables en TAKS, Spring 2008

	Lectura/Inglés	Matemáticas	Redacción	Ciencias Naturales
Todos	21%	40%	9%	40%
Afric.-Amer.	*	*	*	*
Hisp.	19%	38%	10%	37%
Blanco	57%	71%	*	60%
Ed. Esp.	*	*	*	*
PLI	17%	36%	<1%	27%
Desv. Econ.	20%	37%	6%	37%



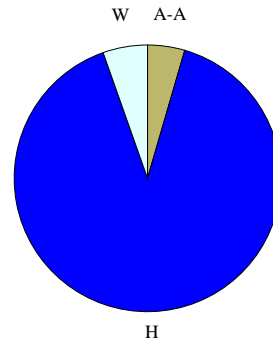
3001 South 1st Street
Austin, TX 78704
Teléfono: (512) 414-2070
Fax: (512) 442-5765
Director/a: Shannon Sellstrom

Perfil de los Estudiantes

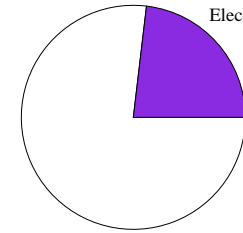
Matriculados 333
Género
Mujer 48.0%
Hombre 52.0%

Raza/Grupo Étnico

Afric.-Amer. (A-A) 4.5%
Asiático (A) 0.0%
Hispano (H) 90.1%
Nat.-Amer. (N-A) 0.0%
Blanco (B) 5.4%

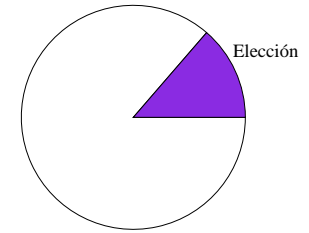


Transferencias de Ingreso



NCLB: 0 Elección: 77

Transferencias de Salida



NCLB: 0 Elección: 49

Estudiantes por Programa, 2008-09

Inglés como Segundo Idioma 0.0%
Dotados/Talentos 3.0%
Cursos Avanzados n/a
Educación Especial 16.8%
Carrera Técnica n/a
Con Desventaja Económica 92.2%
Proficiencia Limitada en Inglés 39.3%
En Riesgo 67.6%
Bilingüe 34.2%

Conductas de los Estudiantes, 2007-08

Tasa de Asistencia 95.7%
Colocación Disciplinaria n/a
Porcentaje de Estudiantes Retenidos
Kindergarten 3.0%
1st Grade 4.0%
2nd Grade 1.6%
3rd Grade 0.0%
4th Grade 2.4%
5th Grade 0.0%
6th Grade 0.0%

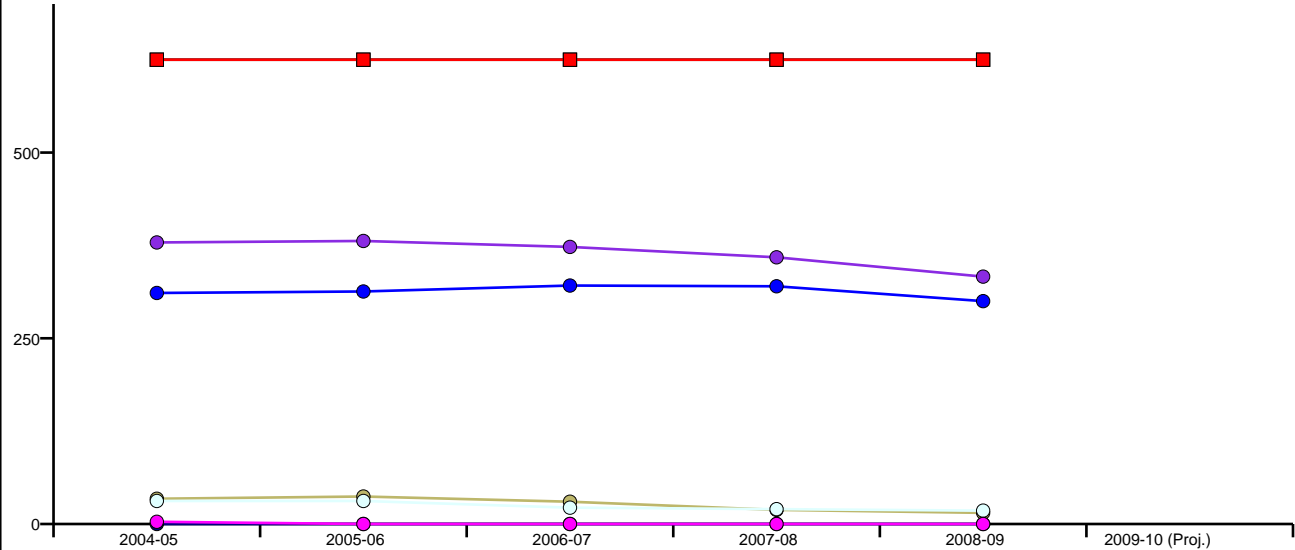
Perfil de los Maestros y de el Personal, 2008-09

Género
Mujer 87.2%
Hombre 12.8%

Raza/Grupo Étnico
Africano Americano 4.3%
Asiático 2.1%
Hispano 42.6%
Nativo Americano 0.0%
Blanco 51.1%

Promedio de Años de Experiencia 9
Maestros Altamente Calificados, 07-08 100.0%
% Clases Enseñadas por Maestros Altamente Calificados, 07-08 n/a

Inscripciones por Grupo Étnico por Año y por Capacidad del Edificio



	2004-05	2005-06	2006-07	2007-08	2008-09	2009-10 (Proj.)
Cap. Perm.	625	625	625	625	625	Pending
Cap. Func.	625	625	625	625	625	Pending
Todos	379	381	373	359	333	Pending
Afric.-Amer.	34	37	30	19	15	Pending
Hisp.	311	313	321	320	300	Pending
Blanco	31	31	22	20	18	Pending
Nat.-Amer.	0	0	0	0	0	Pending
Asiático	3	0	0	0	0	Pending