



Distrito Escolar Independiente de Austin 2008-2009

Casis Elementary School Calificación Escolar

<http://www.austinschools.org/casis>



2710 Exposition Blvd.
Austin, TX 78703
Teléfono: (512) 414-2062
Fax: (512) 477-1776
Director/a: Patty Martin

Clasificación de las Escuelas
2006 Ejemplar 2007 Ejemplar 2008 Ejemplar

Reconocimiento de Oro del Progreso Académico



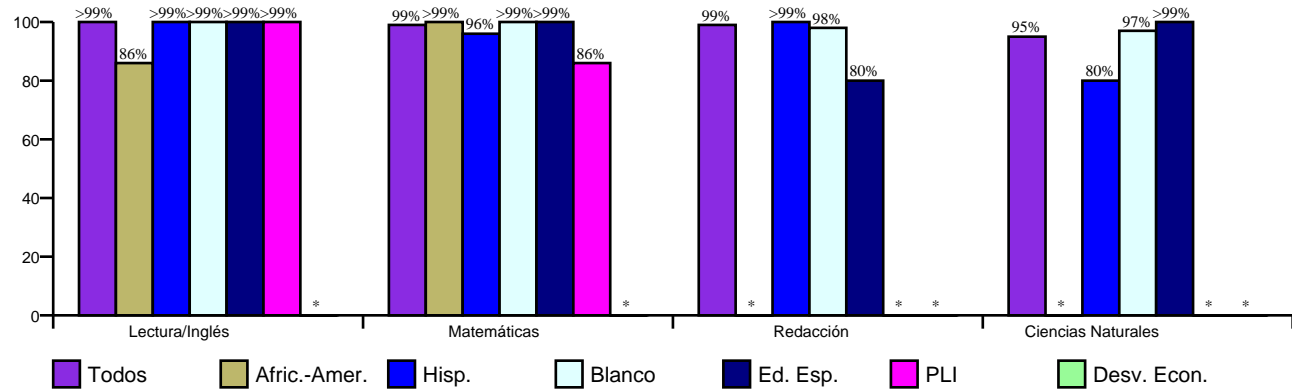
Progreso Anual Adecuado de Acuerdo a NCLB
Cumplió Cumplió Cumplió

http://www.austinisd.org/inside/docs/estatl_y_federal.doc

Índices Asociados con la Preparación para la Educación Superior (HERC)

No se Aplica

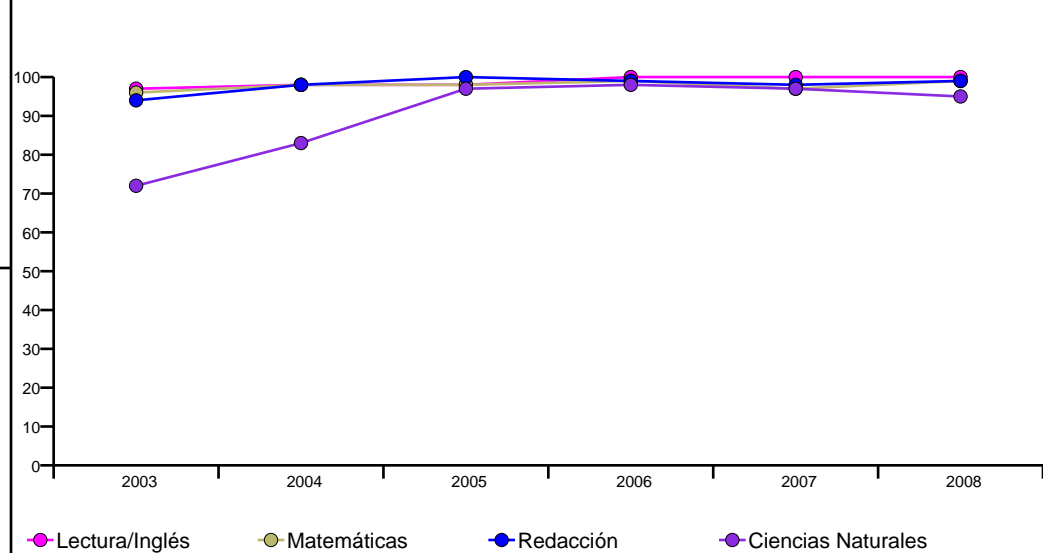
Porcentaje de Estudiantes que Pasaron TAKS, Primavera 2008



Porcentaje de Estudiantes que Pasaron TAKS, 2003-2008

	Lectura/Inglés	Matemáticas	Redacción	Ciencias Naturales
2003	97%	96%	94%	72%
2004	98%	98%	98%	83%
2005	98%	98%	100%	97%
2006	100%	99%	99%	98%
2007	100%	97%	98%	97%
2008	100%	99%	99%	95%
Cambio en 1 Año	0	2	1	-2
5 Años	3	3	5	23

Porcentaje de Estudiantes que Pasaron TAKS



Porcentaje de Estudiantes Laudables en TAKS, Spring 2008

	Lectura/Inglés	Matemáticas	Redacción	Ciencias Naturales
Todos	68%	61%	69%	63%
Afric.-Amer.	57%	29%	*	*
Hisp.	64%	61%	75%	60%
Blanco	69%	62%	70%	67%
Ed. Esp.	43%	36%	40%	40%
PLI	29%	29%	*	*
Desv. Econ.	*	*	*	*



Escuela Elemental de Austin 2008-2009

Casis Elementary School Calificación Escolar

<http://www.austinschools.org/casis>



2710 Exposition Blvd.
Austin, TX 78703
Teléfono: (512) 414-2062
Fax: (512) 477-1776
Director/a: Patty Martin

Estudiantes por Programa, 2008-09

Inglés como Segundo Idioma	3.4%
Dotados/Talentos	4.7%
Cursos Avanzados	n/a
Educación Especial	4.9%
Carrera Técnica	n/a
Con Desventaja Económica	4.5%
Proficiencia Limitada en Inglés	3.7%
En Riesgo	18.7%
Bilingüe	0.0%

Conductas de los Estudiantes, 2007-08

Tasa de Asistencia	96.5%
Colocación Disciplinaria	n/a
Porcentaje de Estudiantes Retenidos	
Kindergarten	0.8%
1st Grade	0.0%
2nd Grade	0.0%
3rd Grade	0.0%
4th Grade	0.0%
5th Grade	1.3%
6th Grade	0.0%

Perfil de los Maestros y de el Personal, 2008-09

Género	
Mujer	89.1%
Hombre	10.9%

Raza/Grupo Étnico	
Africano Americano	1.6%
Asiático	1.6%
Hispano	6.3%
Nativo Americano	0.0%
Blanco	90.6%

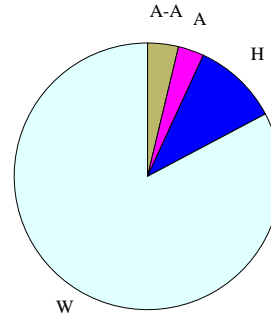
Promedio de Años de Experiencia	11
Maestros Altamente Calificados, 07-08	100.0%
% Clases Enseñadas por Maestros Altamente Calificados, 07-08	n/a

Perfil de los Estudiantes

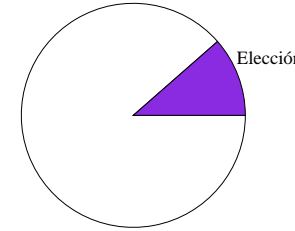
Matriculados	829
Género	
Mujer	45.5%
Hombre	54.5%

Raza/Grupo Étnico

Afric.-Amer. (A-A)	3.7%
Asiático (A)	3.1%
Hispano (H)	10.4%
Nat.-Amer. (N-A)	0.0%
Blanco (B)	82.8%

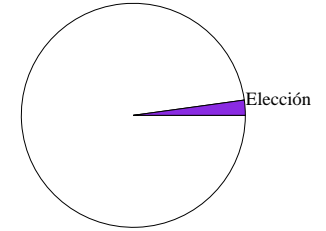


Transferencias de Ingreso



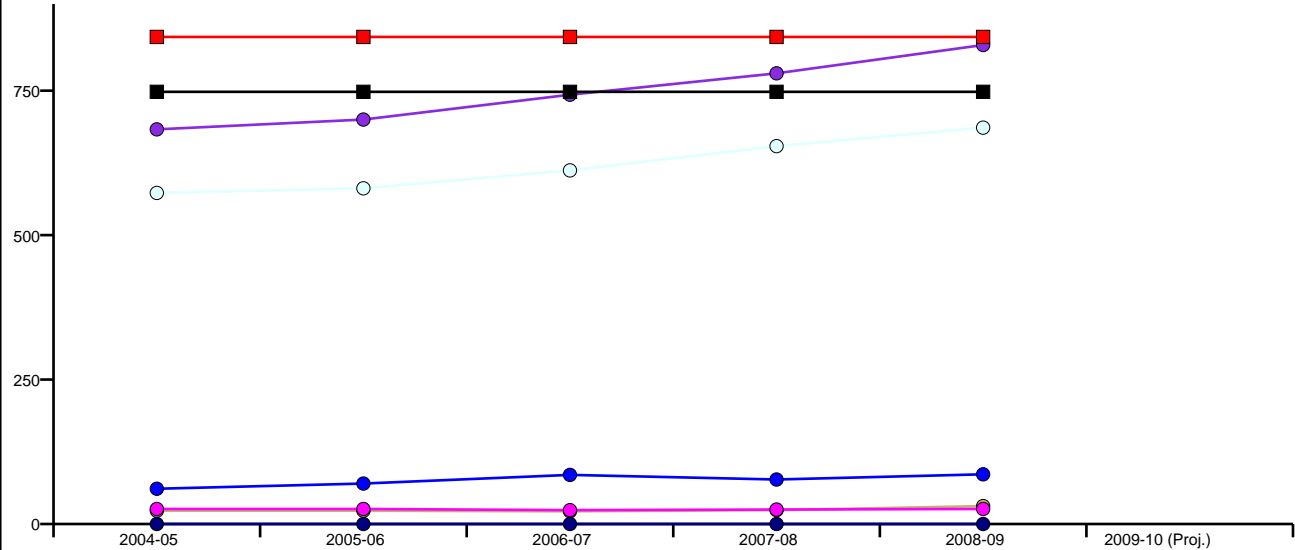
NCLB: 0 Elección: 95

Transferencias de Salida



NCLB: 0 Elección: 17

Inscripciones por Grupo Étnico por Año y por Capacidad del Edificio



	2004-05	2005-06	2006-07	2007-08	2008-09	2009-10 (Proj.)
■ Cap. Perm.	748	748	748	748	748	Pending
■ Cap. Func.	843	843	843	843	843	Pending
● Todos	683	700	743	780	829	Pending
● Afric.-Amer.	23	23	22	24	31	Pending
● Hisp.	61	70	85	77	86	Pending
○ Blanco	573	581	612	654	686	Pending
● Nat.-Amer.	0	0	0	0	0	Pending
● Asiático	26	26	24	25	26	Pending