



3309 Kerbey Lane  
Austin, TX 78703  
Teléfono: (512) 414-2054  
Fax: (512) 459-9047  
Director/a: Nancy Hobbs

**Clasificación de las Escuelas**  
2006 Reconocida 2007 Reconocida 2008 Ejemplar  
**Progreso Anual Adecuado de Acuerdo a NCLB**  
Cumplió Cumplió Cumplió

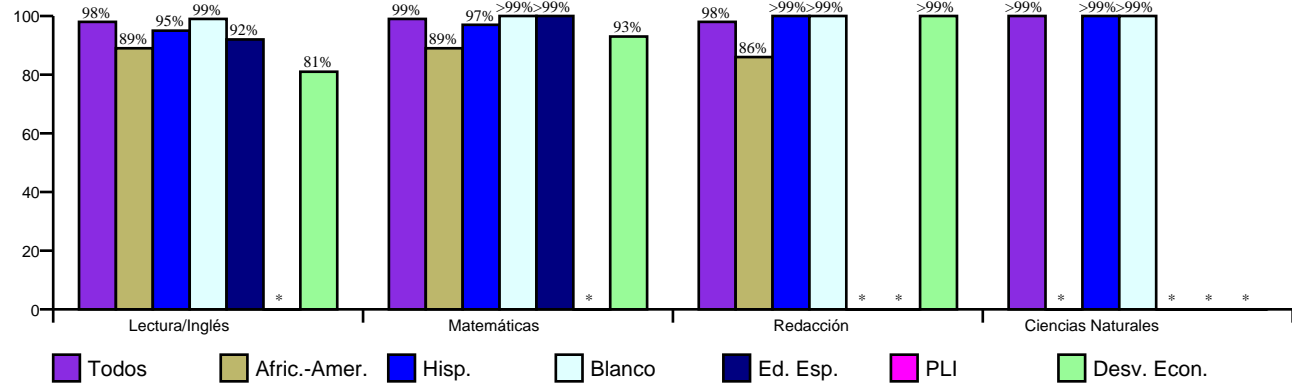
**Reconocimiento de Oro del Progreso Académico**  
★ ★ ★ ★ ★

[http://www.austinisd.org/inside/docs/estatl\\_y\\_federal.doc](http://www.austinisd.org/inside/docs/estatl_y_federal.doc)

Índices Asociados con la Preparación para la Educación Superior (HERC)

No se Aplica

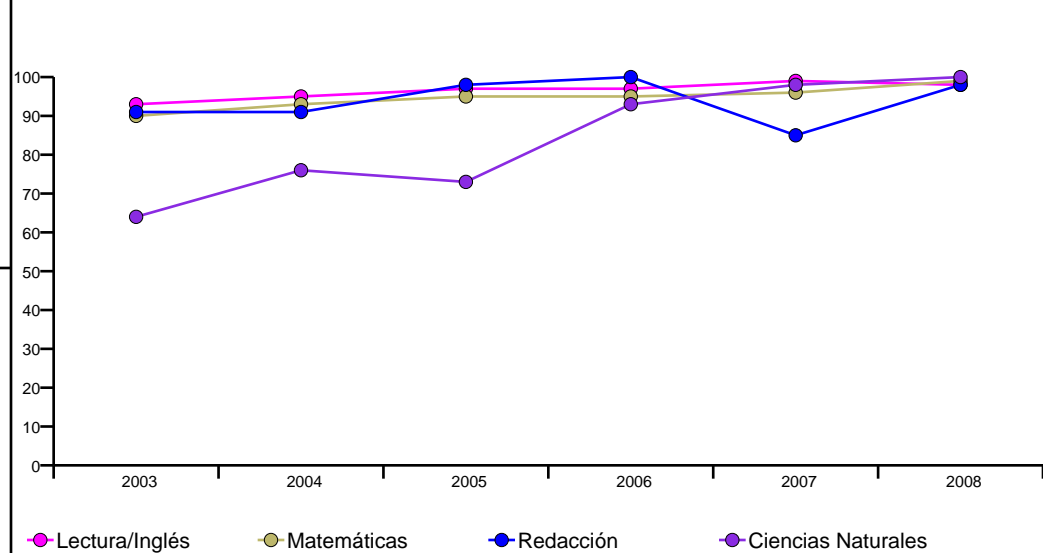
Porcentaje de Estudiantes que Pasaron TAKS, Primavera 2008



Porcentaje de Estudiantes que Pasaron TAKS, 2003-2008

	Lectura/Inglés	Matemáticas	Redacción	Ciencias Naturales
2003	93%	90%	91%	64%
2004	95%	93%	91%	76%
2005	97%	95%	98%	73%
2006	97%	95%	100%	93%
2007	99%	96%	85%	98%
2008	98%	99%	98%	100%
Cambio en 1 Año	-1	3	13	2
5 Años	5	9	7	36

Porcentaje de Estudiantes que Pasaron TAKS



Porcentaje de Estudiantes Laudables en TAKS, Spring 2008

	Lectura/Inglés	Matemáticas	Redacción	Ciencias Naturales
Todos	68%	66%	35%	62%
Afric.-Amer.	22%	44%	43%	*
Hisp.	51%	49%	20%	50%
Blanco	74%	71%	40%	68%
Ed. Esp.	42%	64%	*	*
PLI	*	*	*	*
Desv. Econ.	31%	20%	20%	*



# Distrito Escolar Independiente de Austin 2008-2009 Bryker Woods Elementary School Calificación Escolar

<http://www.austinschools.org/brykerwoods>



3309 Kerbey Lane  
Austin, TX 78703  
Teléfono: (512) 414-2054  
Fax: (512) 459-9047  
Director/a: Nancy Hobbs

### Estudiantes por Programa, 2008-09

Inglés como Segundo Idioma	2.8%
Dotados/Talentos	6.5%
Cursos Avanzados	n/a
Educación Especial	7.2%
Carrera Técnica	n/a
Con Desventaja Económica	10.8%
Proficiencia Limitada en Inglés	3.5%
En Riesgo	22.3%
Bilingüe	0.3%

### Conductas de los Estudiantes, 2007-08

Tasa de Asistencia	96.7%
Colocación Disciplinaria	n/a
Porcentaje de Estudiantes Retenidos	
Kindergarten	6.3%
1st Grade	0.0%
2nd Grade	0.0%
3rd Grade	0.0%
4th Grade	0.0%
5th Grade	0.0%
6th Grade	0.0%

### Perfil de los Maestros y de el Personal, 2008-09

Género	
Mujer	88.2%
Hombre	11.8%

Raza/Grupo Étnico	
Africano Americano	2.9%
Asiático	0.0%
Hispano	5.9%
Nativo Americano	0.0%
Blanco	91.2%

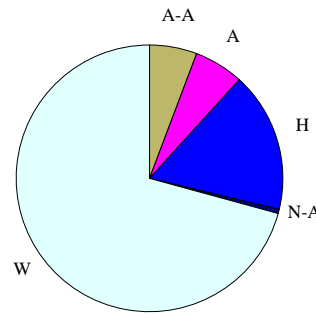
Promedio de Años de Experiencia	18
Maestros Altamente Calificados, 07-08	100.0%
% Clases Enseñadas por Maestros Altamente Calificados, 07-08	n/a

### Perfil de los Estudiantes

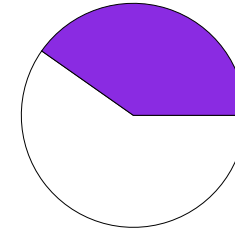
Matriculados	400
Género	
Mujer	47.3%
Hombre	52.8%

### Raza/Grupo Étnico

Afric.-Amer. (A-A)	5.8%
Asiático (A)	6.0%
Hispano (H)	17.0%
Nat.-Amer. (N-A)	0.5%
Blanco (B)	70.8%

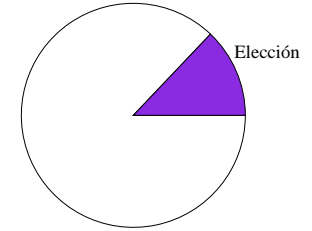


### Transferencias de Ingreso



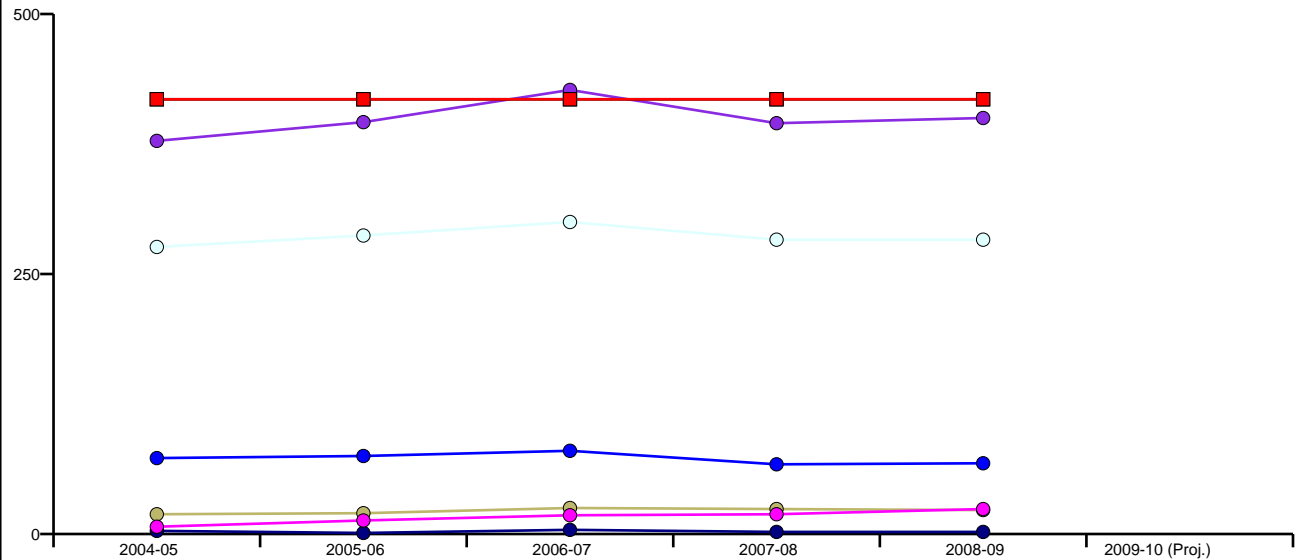
NCLB: 0 Elección: 161

### Transferencias de Salida



NCLB: 0 Elección: 51

### Inscripciones por Grupo Étnico por Año y por Capacidad del Edificio



	2004-05	2005-06	2006-07	2007-08	2008-09	2009-10 (Proj.)
■ Cap. Perm.	418	418	418	418	418	Pending
■ Cap. Func.	418	418	418	418	418	Pending
● Todos	378	396	427	395	400	Pending
● Afric.-Amer.	19	20	25	24	23	Pending
● Hisp.	73	75	80	67	68	Pending
○ Blanco	276	287	300	283	283	Pending
● Nat.-Amer.	3	1	4	2	2	Pending
● Asiático	7	13	18	19	24	Pending