



505 West Anderson Lane  
Austin, TX 78752  
Teléfono: (512) 414-2047  
Fax: (512) 452-6097  
Director/a: Veronica Sharp

Clasificación de las Escuelas  
2006 2007 2008  
Aceptable Aceptable Aceptable  
Progreso Anual Adecuado de Acuerdo a NCLB  
Cumplió Cumplió Cumplió

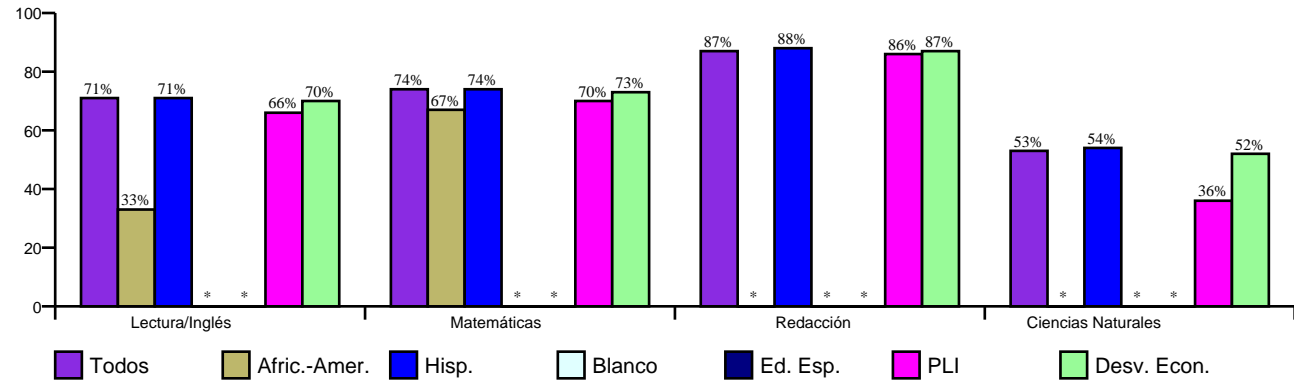
Reconocimiento de Oro del Progreso Académico  
n/a

[http://www.austinisd.org/inside/docs/estatl\\_y\\_federal.doc](http://www.austinisd.org/inside/docs/estatl_y_federal.doc)

Índices Asociados con la Preparación para la Educación Superior (HERC)

No se Aplica

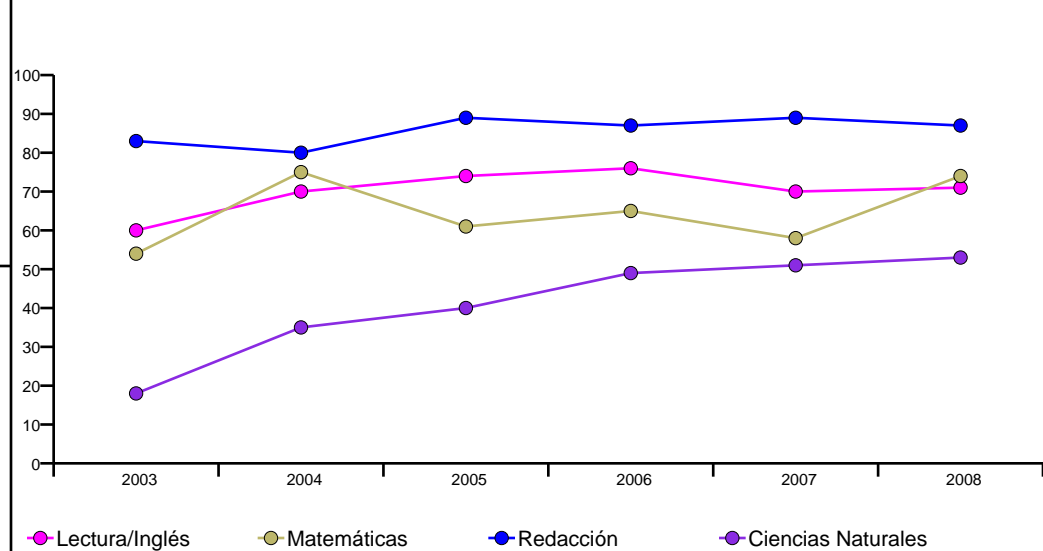
Porcentaje de Estudiantes que Pasaron TAKS, Primavera 2008



Porcentaje de Estudiantes que Pasaron TAKS, 2003-2008

	Lectura/Inglés	Matemáticas	Redacción	Ciencias Naturales
2003	60%	54%	83%	18%
2004	70%	75%	80%	35%
2005	74%	61%	89%	40%
2006	76%	65%	87%	49%
2007	70%	58%	89%	51%
2008	71%	74%	87%	53%
Cambio en 1 Año	1	16	-2	2
5 Años	11	20	4	35

Porcentaje de Estudiantes que Pasaron TAKS



Porcentaje de Estudiantes Laudables en TAKS, Spring 2008

	Lectura/Inglés	Matemáticas	Redacción	Ciencias Naturales
Todos	14%	23%	9%	12%
Afric.-Amer.	<1%	17%	*	*
Hisp.	14%	22%	8%	12%
Blanco	*	*	*	*
Ed. Esp.	*	*	*	*
PLI	10%	17%	10%	7%
Desv. Econ.	13%	22%	8%	12%



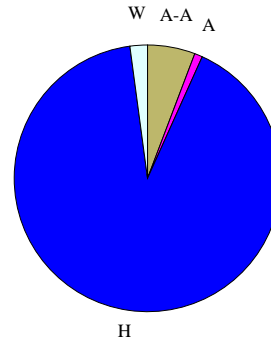
505 West Anderson Lane  
 Austin, TX 78752  
 Teléfono: (512) 414-2047  
 Fax: (512) 452-6097  
 Director/a: Veronica Sharp

**Perfil de los Estudiantes**

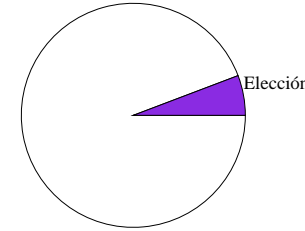
Matriculados 520  
 Género  
 Mujer 51.0%  
 Hombre 49.0%

**Raza/Grupo Étnico**

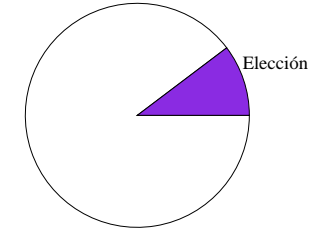
Afric.-Amer. (A-A) 5.8%  
 Asiático (A) 1.0%  
 Hispano (H) 91.2%  
 Nat.-Amer. (N-A) 0.0%  
 Blanco (B) 2.1%



**Transferencias de Ingreso**



**Transferencias de Salida**



**Estudiantes por Programa, 2008-09**

Inglés como Segundo Idioma 4.8%  
 Dotados/Talentos 0.4%  
 Cursos Avanzados n/a  
 Educación Especial 7.7%  
 Carrera Técnica n/a  
 Con Desventaja Económica 95.6%  
 Proficiencia Limitada en Inglés 67.7%  
 En Riesgo 78.5%  
 Bilingüe 62.1%

**Conductas de los Estudiantes, 2007-08**

Tasa de Asistencia 96.1%  
 Colocación Disciplinaria n/a  
 Porcentaje de Estudiantes Retenidos  
 Kindergarten 1.5%  
 1st Grade 0.0%  
 2nd Grade 2.9%  
 3rd Grade 2.9%  
 4th Grade 0.0%  
 5th Grade 0.0%  
 6th Grade 0.0%

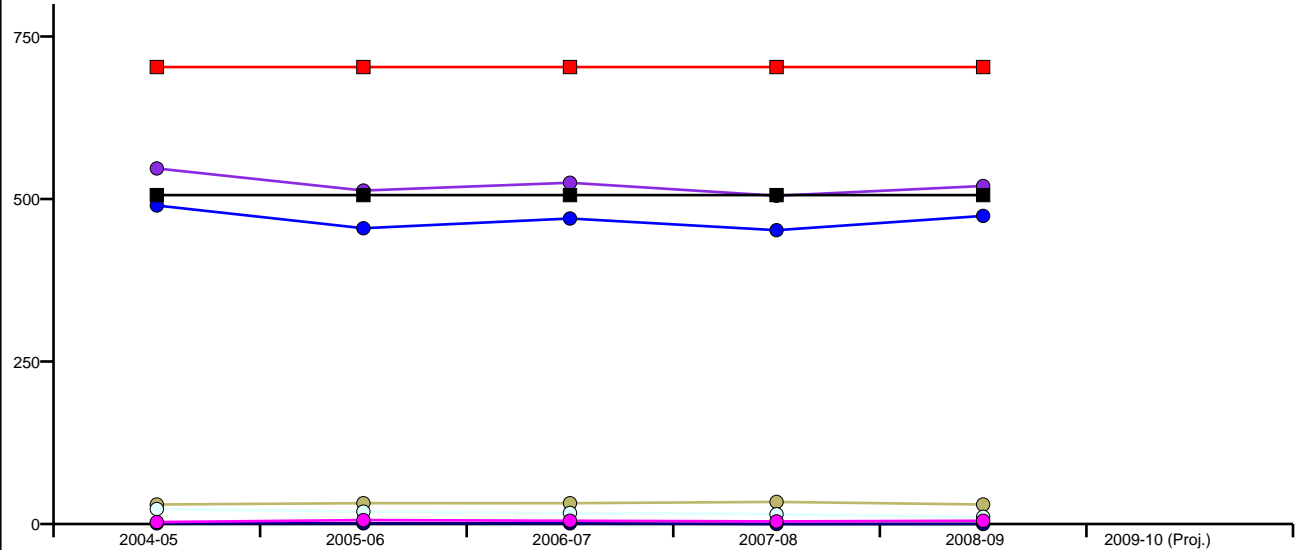
**Perfil de los Maestros y de el Personal, 2008-09**

Género  
 Mujer 93.6%  
 Hombre 6.4%

Raza/Grupo Étnico  
 Africano Americano 8.5%  
 Asiático 2.1%  
 Hispano 59.6%  
 Nativo Americano 0.0%  
 Blanco 29.8%

Promedio de Años de Experiencia 11  
 Maestros Altamente Calificados, 07-08 100.0%  
 % Clases Enseñadas por Maestros Altamente Calificados, 07-08 n/a

**Inscripciones por Grupo Étnico por Año y por Capacidad del Edificio**



	2004-05	2005-06	2006-07	2007-08	2008-09	2009-10 (Proj.)
Cap. Perm.	506	506	506	506	506	Pending
Cap. Func.	703	703	703	703	703	Pending
Todos	547	513	525	505	520	Pending
Afric.-Amer.	30	32	32	34	30	Pending
Hisp.	490	455	470	452	474	Pending
Blanco	23	19	17	15	11	Pending
Nat.-Amer.	1	1	1	0	0	Pending
Asiático	3	6	5	4	5	Pending