



6700 Arroyo Seco
Austin, TX 78757
Teléfono: (512) 414-2039
Fax: (512) 453-8928
Director/a: Katherine Williams-Carter

Clasificación de las Escuelas
2006 Reconocida 2007 Aceptable 2008 Aceptable
Progreso Anual Adecuado de Acuerdo a NCLB
Cumplió Cumplió Cumplió

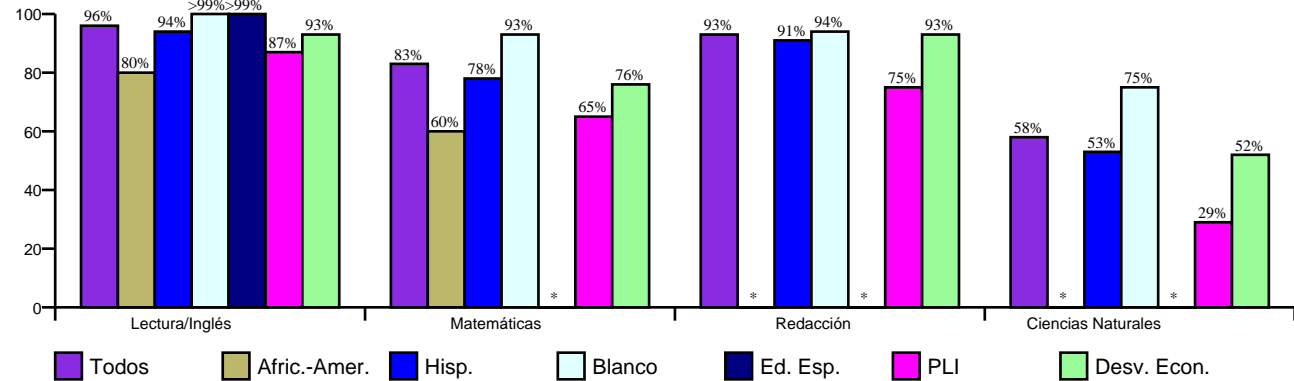
Reconocimiento de Oro del Progreso Académico
★ ★ ★

http://www.austinisd.org/inside/docs/estatl_y_federal.doc

Índices Asociados con la Preparación para la Educación Superior (HERC)

No se Aplica

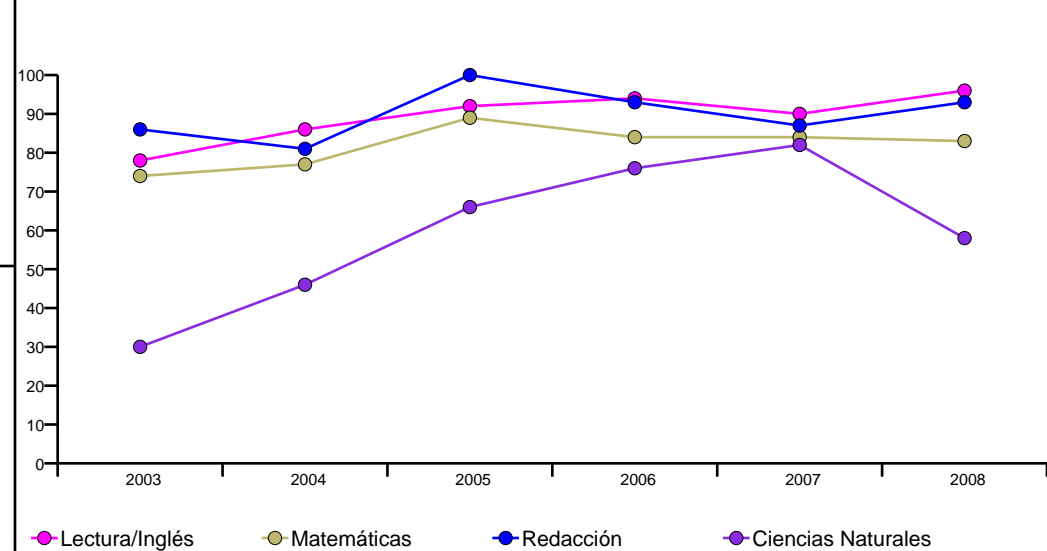
Porcentaje de Estudiantes que Pasaron TAKS, Primavera 2008



Porcentaje de Estudiantes que Pasaron TAKS, 2003-2008

	Lectura/Inglés	Matemáticas	Redacción	Ciencias Naturales
2003	78%	74%	86%	30%
2004	86%	77%	81%	46%
2005	92%	89%	100%	66%
2006	94%	84%	93%	76%
2007	90%	84%	87%	82%
2008	96%	83%	93%	58%
Cambio en 1 Año	6	-1	6	-24
5 Años	18	9	7	28

Porcentaje de Estudiantes que Pasaron TAKS



Porcentaje de Estudiantes Laudables en TAKS, Spring 2008

	Lectura/Inglés	Matemáticas	Redacción	Ciencias Naturales
Todos	32%	28%	27%	18%
Afric.-Amer.	10%	20%	*	*
Hisp.	19%	19%	17%	21%
Blanco	49%	39%	33%	19%
Ed. Esp.	33%	*	*	*
PLI	17%	13%	13%	<1%
Desv. Econ.	19%	14%	15%	13%



6700 Arroyo Seco
Austin, TX 78757
Teléfono: (512) 414-2039
Fax: (512) 453-8928
Director/a: Katherine Williams-Carter

Estudiantes por Programa, 2008-09

Inglés como Segundo Idioma	1.3%
Dotados/Talentos	5.1%
Cursos Avanzados	n/a
Educación Especial	13.8%
Carrera Técnica	n/a
Con Desventaja Económica	51.6%
Proficiencia Limitada en Inglés	15.4%
En Riesgo	37.7%
Bilingüe	12.7%

Conductas de los Estudiantes, 2007-08

Tasa de Asistencia	96.0%
Colocación Disciplinaria	n/a
Porcentaje de Estudiantes Retenidos	
Kindergarten	2.7%
1st Grade	1.7%
2nd Grade	0.0%
3rd Grade	2.0%
4th Grade	0.0%
5th Grade	0.0%
6th Grade	0.0%

Perfil de los Maestros y de el Personal, 2008-09

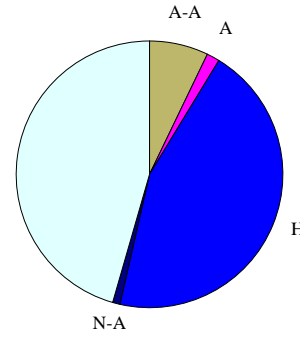
Género	
Mujer	92.7%
Hombre	7.3%
Raza/Grupo Étnico	
Africano Americano	10.9%
Asiático	5.5%
Hispano	20.0%
Nativo Americano	0.0%
Blanco	63.6%
Promedio de Años de Experiencia	
	8
Maestros Altamente Calificados, 07-08	
	100.0%
% Clases Enseñadas por Maestros Altamente Calificados, 07-08	
	n/a

Perfil de los Estudiantes

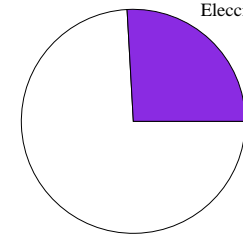
Matriculados 448
Género
Mujer 42.9%
Hombre 57.1%

Raza/Grupo Étnico

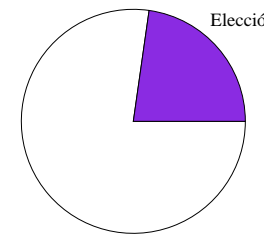
Afric.-Amer. (A-A)	7.1%
Asiático (A)	1.6%
Hispano (H)	44.9%
Nat.-Amer. (N-A)	0.9%
Blanco (B)	45.5%



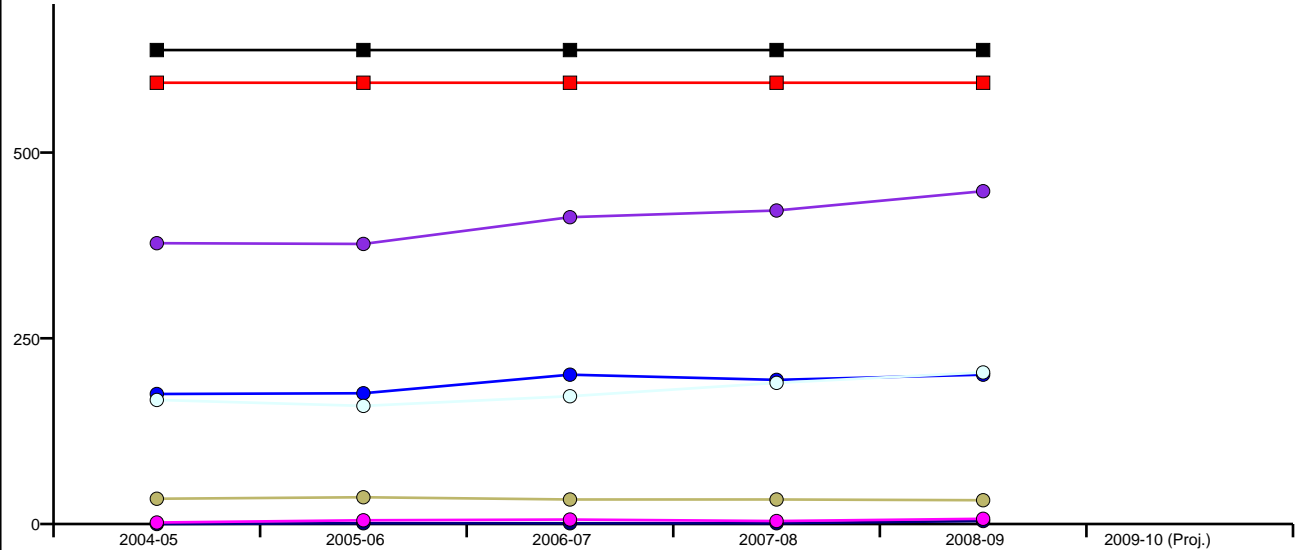
Transferencias de Ingreso



Transferencias de Salida



Inscripciones por Grupo Étnico por Año y por Capacidad del Edificio



	2004-05	2005-06	2006-07	2007-08	2008-09	2009-10 (Proj.)
Cap. Perm.	638	638	638	638	638	Pending
Cap. Func.	594	594	594	594	594	Pending
Todos	378	377	413	422	448	Pending
Afric.-Amer.	34	36	33	33	32	Pending
Hisp.	175	176	201	194	201	Pending
Blanco	167	159	172	190	204	Pending
Nat.-Amer.	0	1	1	1	4	Pending
Asiático	2	5	6	4	7	Pending