



Distrito Escolar Independiente de Austin 2008-2009

Blanton Elementary School Calificación Escolar

<http://www.austinisd.org/schools/details.phtml?id=049>



5408 Westminster Drive
Austin, TX 78723
Teléfono: (512) 414-2026
Fax: (512) 926-8553
Director/a: Leslie Dusing

Clasificación de las Escuelas
2006 2007 2008
Aceptable Reconocida Reconocida

Reconocimiento de Oro del Progreso Académico



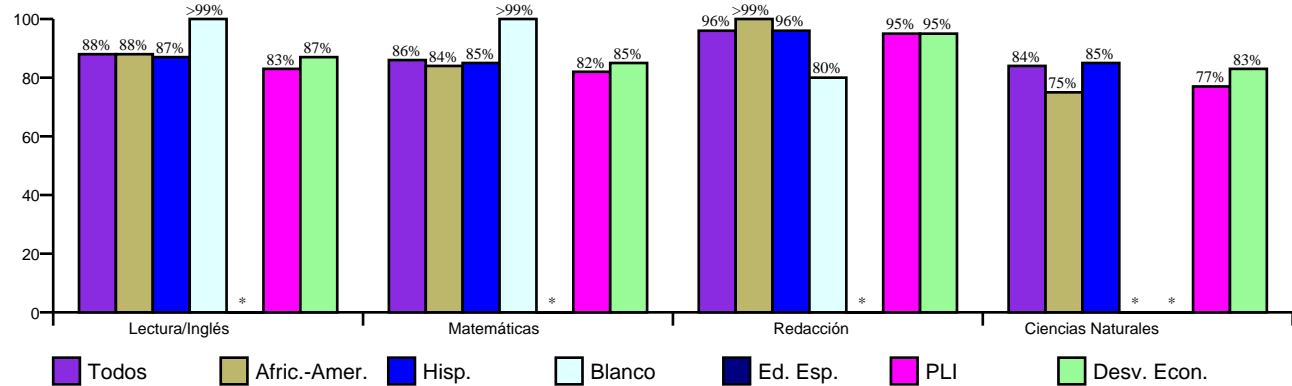
Progreso Anual Adecuado de Acuerdo a NCLB
Cumplió Cumplió Cumplió

http://www.austinisd.org/inside/docs/estatf_y_federal.doc

Índices Asociados con la Preparación para la Educación Superior (HERC)

No se Aplica

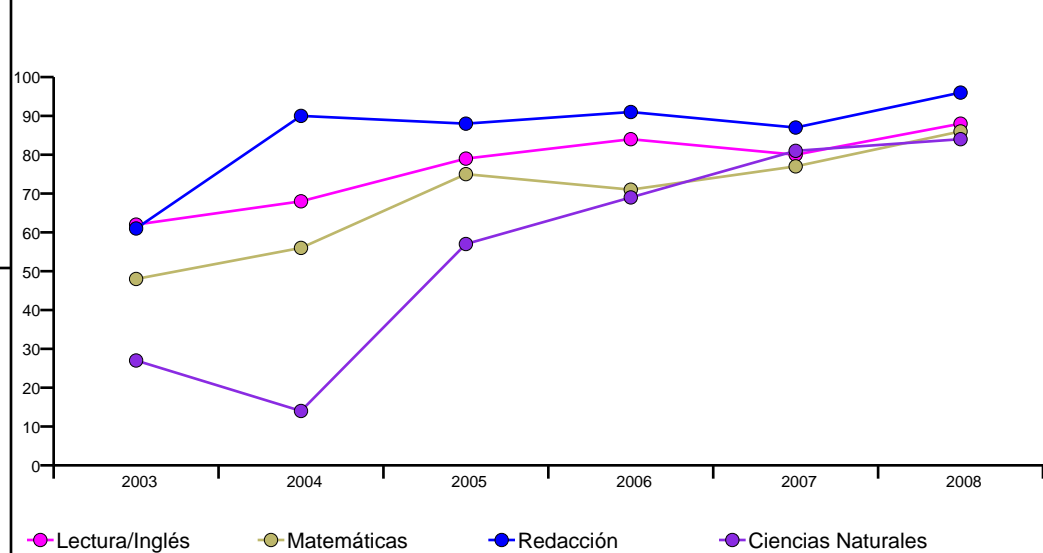
Porcentaje de Estudiantes que Pasaron TAKS, Primavera 2008



Porcentaje de Estudiantes que Pasaron TAKS, 2003-2008

	Lectura/Inglés	Matemáticas	Redacción	Ciencias Naturales
2003	62%	48%	61%	27%
2004	68%	56%	90%	14%
2005	79%	75%	88%	57%
2006	84%	71%	91%	69%
2007	80%	77%	87%	81%
2008	88%	86%	96%	84%
Cambio en 1 Año	8	9	9	3
5 Años	26	38	35	57

Porcentaje de Estudiantes que Pasaron TAKS



Porcentaje de Estudiantes Laudables en TAKS, Spring 2008

	Lectura/Inglés	Matemáticas	Redacción	Ciencias Naturales
Todos	21%	33%	31%	36%
Afric.-Amer.	20%	28%	38%	63%
Hisp.	17%	31%	29%	29%
Blanco	73%	80%	40%	*
Ed. Esp.	*	*	*	*
PLI	14%	26%	26%	14%
Desv. Econ.	19%	32%	29%	33%



Distrito Escolar Independiente de Austin 2008-2009 Blanton Elementary School Calificación Escolar

<http://www.austinisd.org/schools/details.phtml?id=049>



5408 Westminster Drive
Austin, TX 78723
Teléfono: (512) 414-2026
Fax: (512) 926-8553
Director/a: Leslie Dusing

Estudiantes por Programa, 2008-09

Inglés como Segundo Idioma	4.7%
Dotados/Talentos	5.4%
Cursos Avanzados	n/a
Educación Especial	5.4%
Carrera Técnica	n/a
Con Desventaja Económica	94.4%
Proficiencia Limitada en Inglés	66.7%
En Riesgo	78.4%
Bilingüe	59.0%

Conductas de los Estudiantes, 2007-08

Tasa de Asistencia	96.2%
Colocación Disciplinaria	n/a
Porcentaje de Estudiantes Retenidos	
Kindergarten	10.5%
1st Grade	8.8%
2nd Grade	2.8%
3rd Grade	5.5%
4th Grade	3.6%
5th Grade	0.0%
6th Grade	0.0%

Perfil de los Maestros y de el Personal, 2008-09

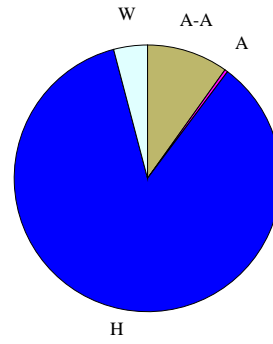
Género	
Mujer	85.2%
Hombre	14.8%
Raza/Grupo Étnico	
Africano Americano	7.4%
Asiático	0.0%
Hispano	42.6%
Nativo Americano	0.0%
Blanco	50.0%
Promedio de Años de Experiencia	9
Maestros Altamente Calificados, 07-08	100.0%
% Clases Enseñadas por Maestros Altamente Calificados, 07-08	n/a

Perfil de los Estudiantes

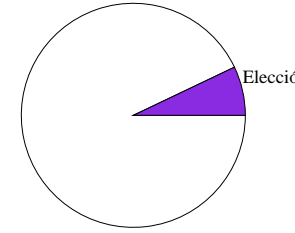
Matriculados	537
Género	
Mujer	50.8%
Hombre	49.2%

Raza/Grupo Étnico

■ Afric.-Amer. (A-A)	9.9%
■ Asiático (A)	0.4%
■ Hispano (H)	85.7%
■ Nat.-Amer. (N-A)	0.0%
■ Blanco (B)	4.1%

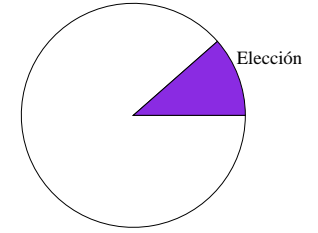


Transferencias de Ingreso



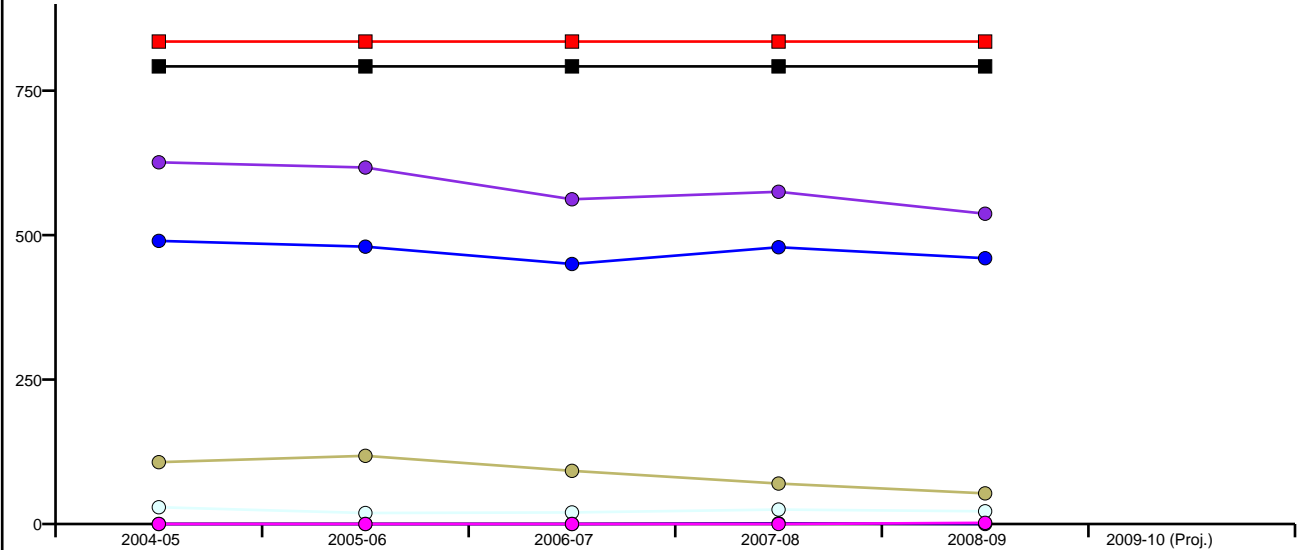
NCLB: 0 Elección: 38

Transferencias de Salida



NCLB: 0 Elección: 66

Inscripciones por Grupo Étnico por Año y por Capacidad del Edificio



	2004-05	2005-06	2006-07	2007-08	2008-09	2009-10 (Proj.)
■ Cap. Perm.	792	792	792	792	792	Pending
■ Cap. Func.	835	835	835	835	835	Pending
● Todos	626	617	562	575	537	Pending
● Afric.-Amer.	107	118	92	70	53	Pending
● Hisp.	490	480	450	479	460	Pending
○ Blanco	29	19	20	25	22	Pending
● Nat.-Amer.	0	0	0	1	0	Pending
● Asiático	0	0	0	0	2	Pending