



1712 East 11th Street  
 Austin, TX 78702  
 Teléfono: (512) 414-2021  
 Fax: (512) 477-7640  
 Director/a: Thelma Longoria

Clasificación de las Escuelas  
 2006 2007 2008  
 Aceptable Aceptable Reconocida

Reconocimiento de Oro del Progreso Académico



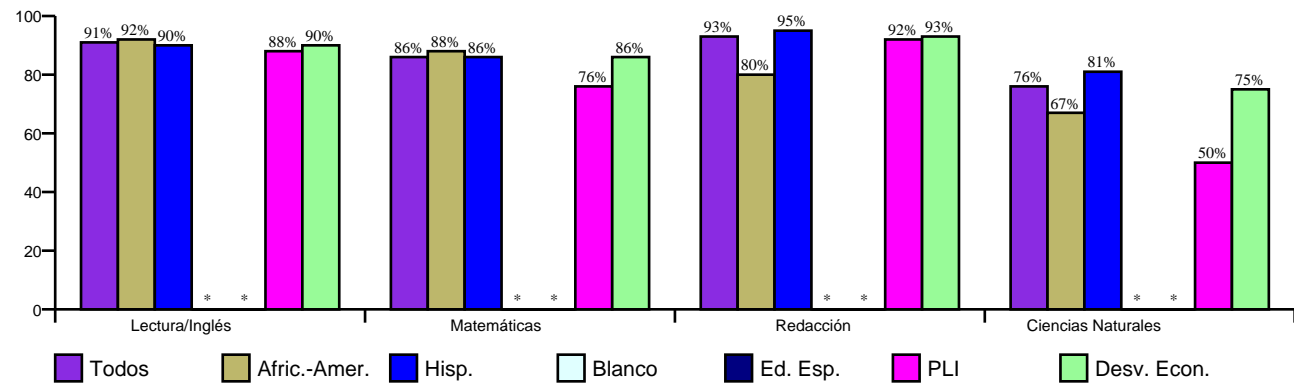
Progreso Anual Adecuado de Acuerdo a NCLB  
 Cumplió Cumplió Cumplió

[http://www.austinisd.org/inside/docs/estatl\\_y\\_federal.doc](http://www.austinisd.org/inside/docs/estatl_y_federal.doc)

Índices Asociados con la Preparación para la Educación Superior (HERC)

No se Aplica

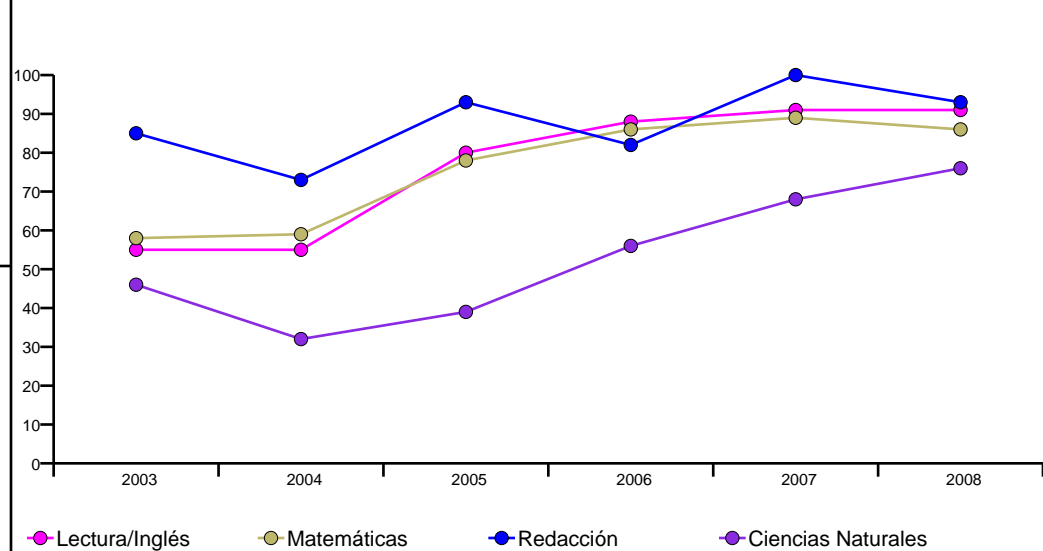
Porcentaje de Estudiantes que Pasaron TAKS, Primavera 2008



Porcentaje de Estudiantes que Pasaron TAKS, 2003-2008

	Lectura/Inglés	Matemáticas	Redacción	Ciencias Naturales
2003	55%	58%	85%	46%
2004	55%	59%	73%	32%
2005	80%	78%	93%	39%
2006	88%	86%	82%	56%
2007	91%	89%	100%	68%
2008	91%	86%	93%	76%
Cambio en 1 Año	0	-3	-7	8
5 Años	36	28	8	30

Porcentaje de Estudiantes que Pasaron TAKS



Porcentaje de Estudiantes Laudables en TAKS, Spring 2008

	Lectura/Inglés	Matemáticas	Redacción	Ciencias Naturales
Todos	16%	36%	30%	18%
Afric.-Amer.	12%	19%	20%	25%
Hisp.	18%	42%	32%	14%
Blanco	*	*	*	*
Ed. Esp.	*	*	*	*
PLI	10%	34%	17%	<1%
Desv. Econ.	17%	37%	30%	16%



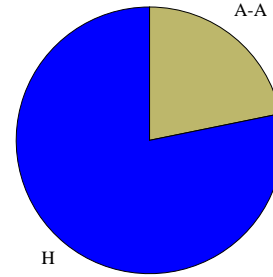
1712 East 11th Street  
 Austin, TX 78702  
 Teléfono: (512) 414-2021  
 Fax: (512) 477-7640  
 Director/a: Thelma Longoria

**Perfil de los Estudiantes**

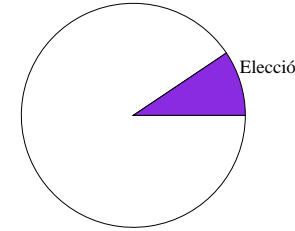
Matriculados 266  
 Género  
 Mujer 48.9%  
 Hombre 51.1%

**Raza/Grupo Étnico**

Afric.-Amer. (A-A) 21.8%  
 Asiático (A) 0.0%  
 Hispano (H) 78.2%  
 Nat.-Amer. (N-A) 0.0%  
 Blanco (B) 0.0%

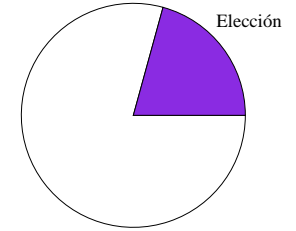


**Transferencias de Ingreso**



NCLB: 0 Elección: 25

**Transferencias de Salida**



NCLB: 0 Elección: 57

**Estudiantes por Programa, 2008-09**

Inglés como Segundo Idioma 3.4%  
 Dotados/Talentos 2.3%  
 Cursos Avanzados n/a  
 Educación Especial 6.0%  
 Carrera Técnica n/a  
 Con Desventaja Económica 95.5%  
 Proficiencia Limitada en Inglés 44.7%  
 En Riesgo 69.5%  
 Bilingüe 38.3%

**Conductas de los Estudiantes, 2007-08**

Tasa de Asistencia 96.3%  
 Colocación Disciplinaria 0.6%  
 Porcentaje de Estudiantes Retenidos  
 Kindergarten 2.9%  
 1st Grade 5.7%  
 2nd Grade 2.8%  
 3rd Grade 3.1%  
 4th Grade 2.6%  
 5th Grade 0.0%  
 6th Grade 0.0%

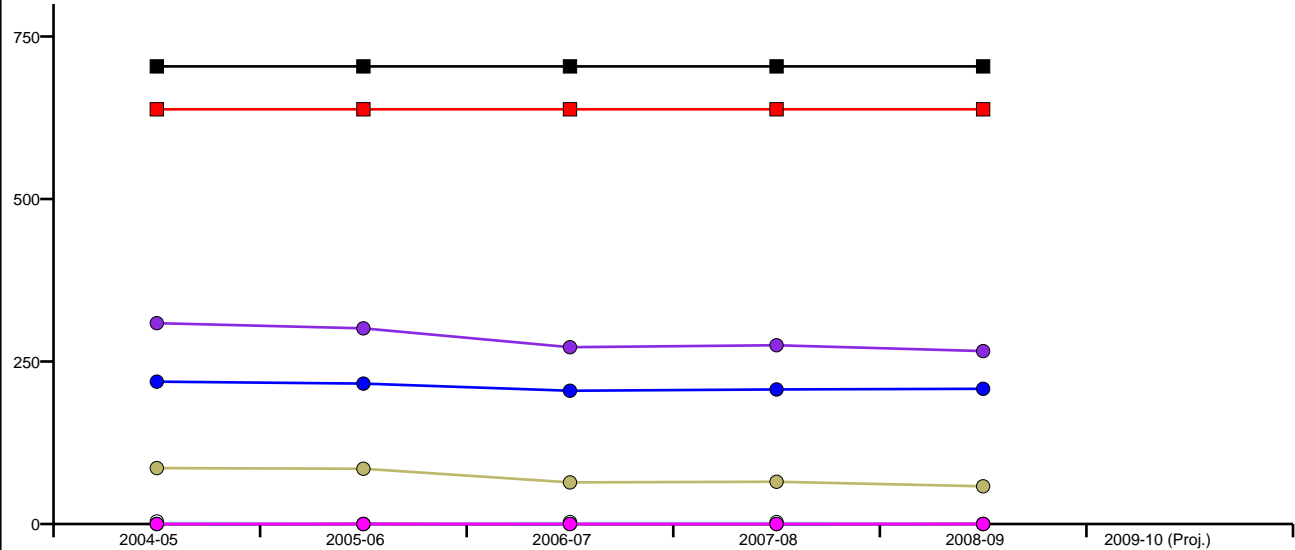
**Perfil de los Maestros y de el Personal, 2008-09**

Género  
 Mujer 85.2%  
 Hombre 14.8%

Raza/Grupo Étnico  
 Africano Americano 18.5%  
 Asiático 0.0%  
 Hispano 37.0%  
 Nativo Americano 0.0%  
 Blanco 44.4%

Promedio de Años de Experiencia 7  
 Maestros Altamente Calificados, 07-08 100.0%  
 % Clases Enseñadas por Maestros Altamente Calificados, 07-08 n/a

**Inscripciones por Grupo Étnico por Año y por Capacidad del Edificio**



	2004-05	2005-06	2006-07	2007-08	2008-09	2009-10 (Proj.)
Cap. Perm.	704	704	704	704	704	Pending
Cap. Func.	638	638	638	638	638	Pending
Todos	309	301	272	275	266	Pending
Afric.-Amer.	86	85	64	65	58	Pending
Hisp.	219	216	205	207	208	Pending
Blanco	4	0	3	3	0	Pending
Nat.-Amer.	0	0	0	0	0	Pending
Asiático	0	0	0	0	0	Pending