



Distrito Escolar Independiente de Austin 2008-2009 Barton Hills Elementary School Calificación Escolar

<http://www.austinschools.org/bartonhills>



2108 Barton Hills Drive
Austin, TX 78704
Teléfono: (512) 414-2013
Fax: (512) 841-3849
Director/a: Kati Achtermann

Clasificación de las Escuelas
2006 Reconocida 2007 Reconocida 2008 Reconocida

Progreso Anual Adecuado de Acuerdo a NCLB
Cumplió Cumplió Cumplió

Reconocimiento de Oro del Progreso Académico

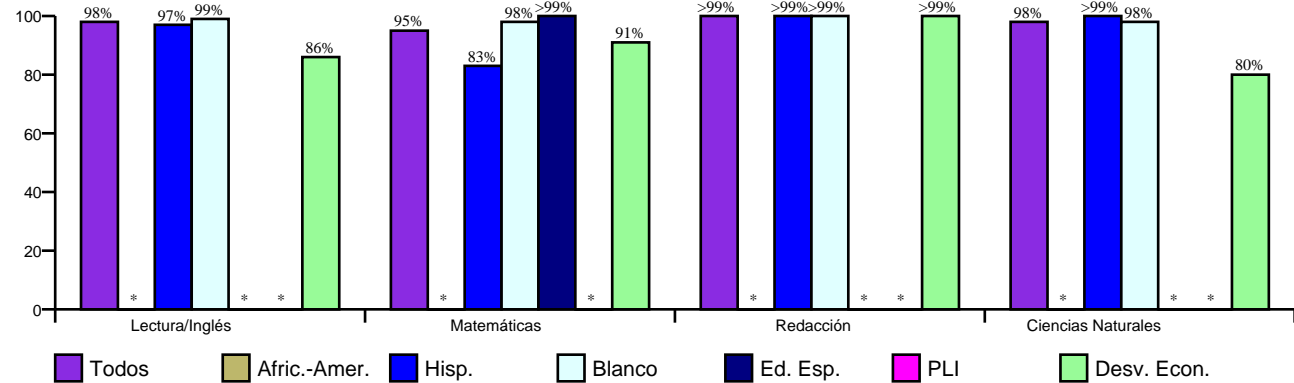
★ ★ ★ ★ ★ ★

http://www.austinisd.org/inside/docs/estatl_y_federal.doc

Índices Asociados con la Preparación para la Educación Superior (HERC)

No se Aplica

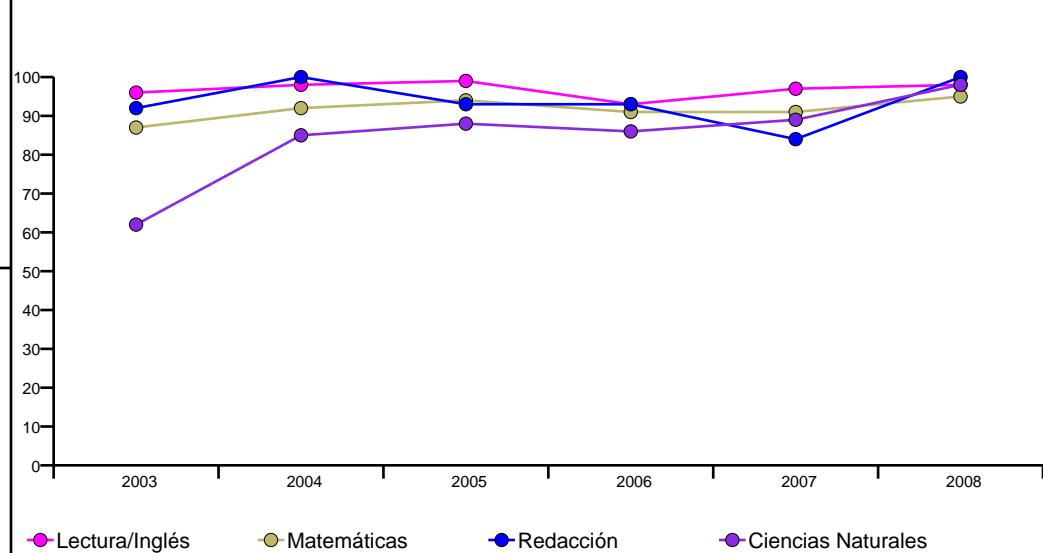
Porcentaje de Estudiantes que Pasaron TAKS, Primavera 2008



Porcentaje de Estudiantes que Pasaron TAKS, 2003-2008

	Lectura/Inglés	Matemáticas	Redacción	Ciencias Naturales
2003	96%	87%	92%	62%
2004	98%	92%	100%	85%
2005	99%	94%	93%	88%
2006	93%	91%	93%	86%
2007	97%	91%	84%	89%
2008	98%	95%	100%	98%
Cambio en 1 Año	1	4	16	9
5 Años	2	8	8	36

Porcentaje de Estudiantes que Pasaron TAKS



Porcentaje de Estudiantes Laudables en TAKS, Spring 2008

	Lectura/Inglés	Matemáticas	Redacción	Ciencias Naturales
Todos	62%	55%	46%	62%
Afric.-Amer.	*	*	*	*
Hisp.	49%	46%	17%	33%
Blanco	67%	59%	49%	66%
Ed. Esp.	*	60%	*	*
PLI	*	*	*	*
Desv. Econ.	55%	32%	33%	40%



Distrito Escolar Independiente de Austin 2008-2009 Barton Hills Elementary School Calificación Escolar

<http://www.austinschools.org/bartonhills>



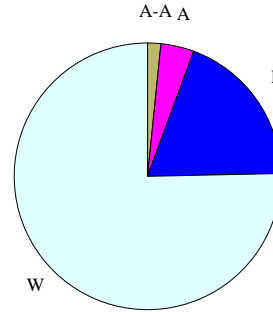
2108 Barton Hills Drive
Austin, TX 78704
Teléfono: (512) 414-2013
Fax: (512) 841-3849
Director/a: Kati Achtermann

Perfil de los Estudiantes

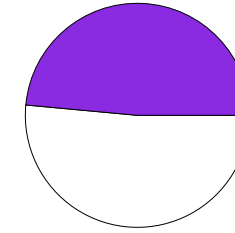
Matriculados 373
Género
Mujer 48.0%
Hombre 52.0%

Raza/Grupo Étnico

■ Afric.-Amer. (A-A)	1.6%
■ Asiático (A)	4.0%
■ Hispano (H)	19.0%
■ Nat.-Amer. (N-A)	0.0%
■ Blanco (B)	75.3%

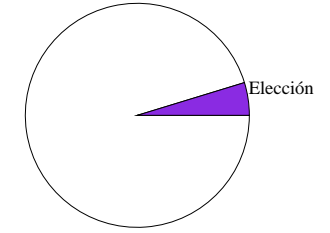


Transferencias de Ingreso



NCLB: 0 Elección: 181

Transferencias de Salida



NCLB: 0 Elección: 17

Estudiantes por Programa, 2008-09

Inglés como Segundo Idioma	0.8%
Dotados/Talentos	6.2%
Cursos Avanzados	n/a
Educación Especial	5.4%
Carrera Técnica	n/a
Con Desventaja Económica	13.1%
Proficiencia Limitada en Inglés	1.3%
En Riesgo	17.7%
Bilingüe	0.0%

Conductas de los Estudiantes, 2007-08

Tasa de Asistencia	96.4%
Colocación Disciplinaria	n/a
Porcentaje de Estudiantes Retenidos	
Kindergarten	2.1%
1st Grade	0.0%
2nd Grade	2.1%
3rd Grade	0.0%
4th Grade	2.0%
5th Grade	0.0%
6th Grade	0.0%

Perfil de los Maestros y de el Personal, 2008-09

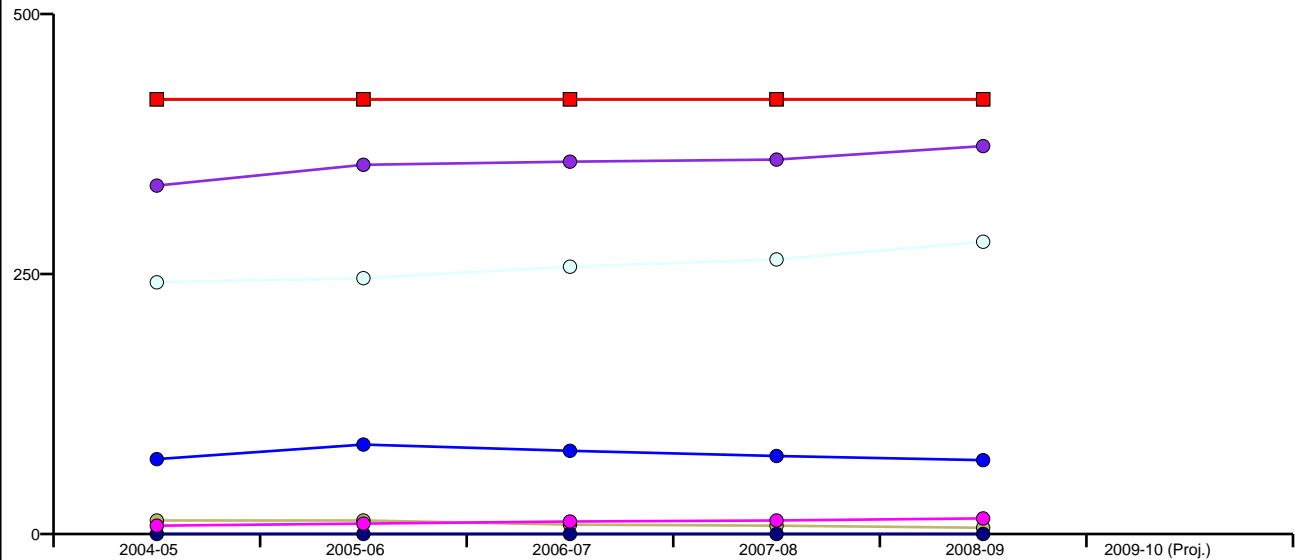
Género
Mujer 85.3%
Hombre 14.7%

Raza/Grupo Étnico

Africano Americano	5.9%
Asiático	2.9%
Hispano	5.9%
Nativo Americano	0.0%
Blanco	85.3%

Promedio de Años de Experiencia 10
Maestros Altamente Calificados, 07-08 100.0%
% Clases Enseñadas por Maestros Altamente Calificados, 07-08 n/a

Inscripciones por Grupo Étnico por Año y por Capacidad del Edificio



	2004-05	2005-06	2006-07	2007-08	2008-09	2009-10 (Proj.)
■ Cap. Perm.	418	418	418	418	418	Pending
■ Cap. Func.	418	418	418	418	418	Pending
● Todos	335	355	358	360	373	Pending
● Afric.-Amer.	13	13	9	8	6	Pending
● Hisp.	72	86	80	75	71	Pending
○ Blanco	242	246	257	264	281	Pending
● Nat.-Amer.	0	0	0	0	0	Pending
● Asiático	8	10	12	13	15	Pending