



515 Vargas Road
Austin, TX 78741
Teléfono: (512) 414-2004
Fax: (512) 385-0905
Director/a: Mr. Guadalupe Velasquez

Clasificación de las Escuelas
2006 2007 2008
Aceptable Aceptable Aceptable
Progreso Anual Adecuado de Acuerdo a NCLB
Cumplió Cumplió Cumplió

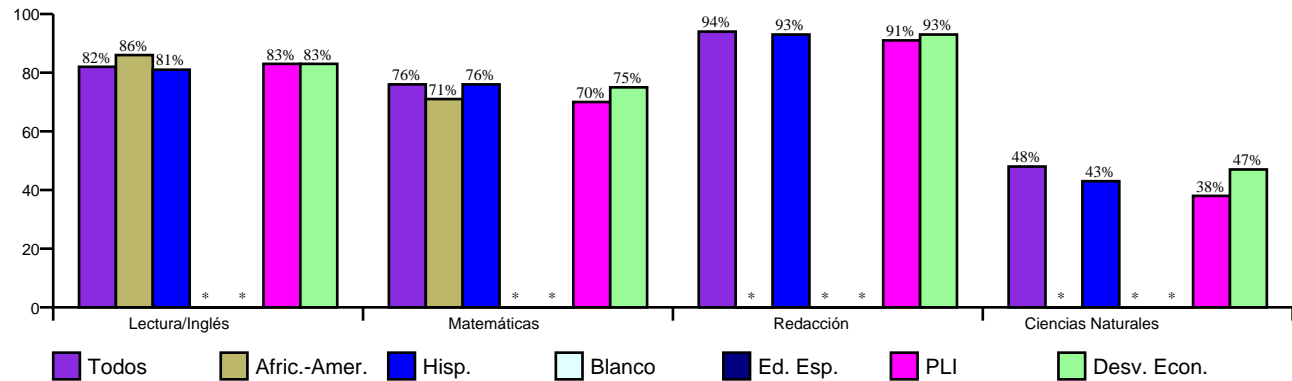
Reconocimiento de Oro del Progreso Académico
☆☆☆

http://www.austinisd.org/inside/docs/estatl_y_federal.doc

Índices Asociados con la Preparación para la Educación Superior (HERC)

No se Aplica

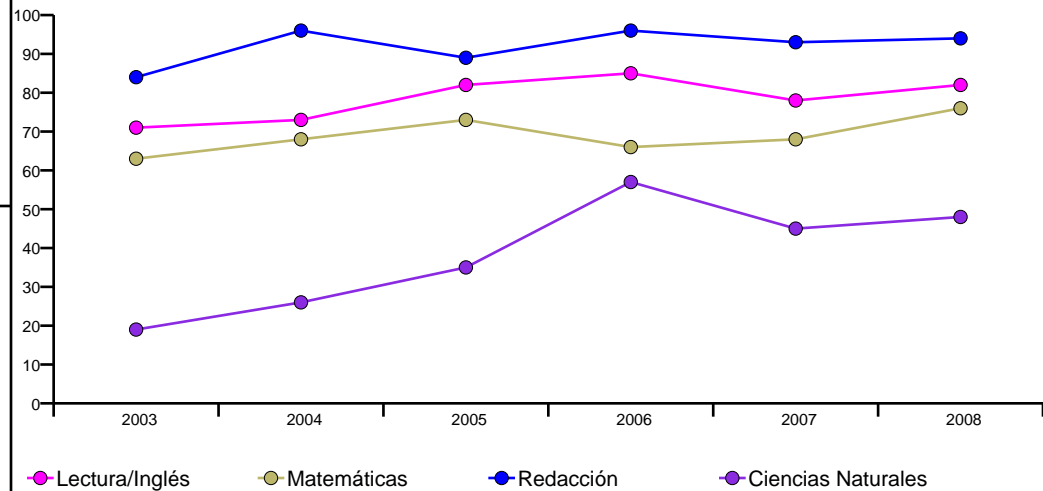
Porcentaje de Estudiantes que Pasaron TAKS, Primavera 2008



Porcentaje de Estudiantes que Pasaron TAKS, 2003-2008

	Lectura/Inglés	Matemáticas	Redacción	Ciencias Naturales
2003	71%	63%	84%	19%
2004	73%	68%	96%	26%
2005	82%	73%	89%	35%
2006	85%	66%	96%	57%
2007	78%	68%	93%	45%
2008	82%	76%	94%	48%
Cambio en 1 Año	4	8	1	3
5 Años	11	13	10	29

Porcentaje de Estudiantes que Pasaron TAKS



Porcentaje de Estudiantes Laudables en TAKS, Spring 2008

	Lectura/Inglés	Matemáticas	Redacción	Ciencias Naturales
Todos	13%	20%	19%	9%
Afric.-Amer.	21%	36%	*	*
Hisp.	12%	17%	20%	8%
Blanco	*	*	*	*
Ed. Esp.	*	*	*	*
PLI	9%	17%	23%	14%
Desv. Econ.	13%	20%	20%	10%



515 Vargas Road
Austin, TX 78741
Teléfono: (512) 414-2004
Fax: (512) 385-0905
Director/a: Mr. Guadalupe Velasquez

Estudiantes por Programa, 2008-09

Inglés como Segundo Idioma	3.1%
Dotados/Talentos	3.7%
Cursos Avanzados	n/a
Educación Especial	6.1%
Carrera Técnica	n/a
Con Desventaja Económica	96.1%
Proficiencia Limitada en Inglés	41.2%
En Riesgo	70.9%
Bilingüe	36.5%

Conductas de los Estudiantes, 2007-08

Tasa de Asistencia	94.8%
Colocación Disciplinaria	n/a
Porcentaje de Estudiantes Retenidos	
Kindergarten	6.3%
1st Grade	11.8%
2nd Grade	2.9%
3rd Grade	1.6%
4th Grade	0.0%
5th Grade	0.0%
6th Grade	0.0%

Perfil de los Maestros y de el Personal, 2008-09

Género	
Mujer	69.4%
Hombre	30.6%

Raza/Grupo Étnico	
Africano Americano	6.1%
Asiático	0.0%
Hispano	44.9%
Nativo Americano	0.0%
Blanco	49.0%

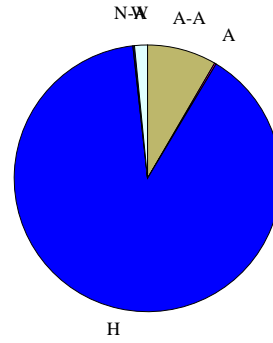
Promedio de Años de Experiencia	13
Maestros Altamente Calificados, 07-08	100.0%
% Clases Enseñadas por Maestros Altamente Calificados, 07-08	n/a

Perfil de los Estudiantes

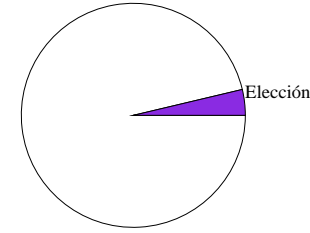
Matriculados	512
Género	
Mujer	49.0%
Hombre	51.0%

Raza/Grupo Étnico

Afric.-Amer. (A-A)	8.4%
Asiático (A)	0.2%
Hispano (H)	89.6%
Nat.-Amer. (N-A)	0.2%
Blanco (B)	1.6%

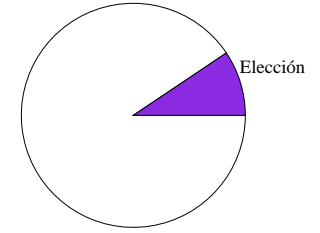


Transferencias de Ingreso



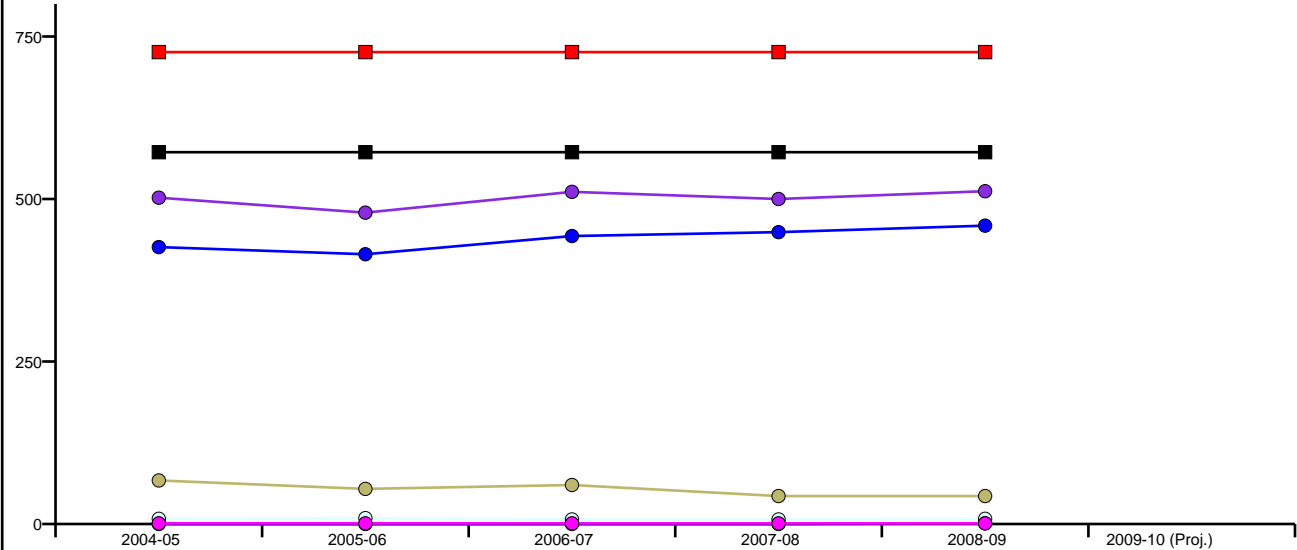
NCLB: 0 Elección: 19

Transferencias de Salida



NCLB: 0 Elección: 47

Inscripciones por Grupo Étnico por Año y por Capacidad del Edificio



	2004-05	2005-06	2006-07	2007-08	2008-09	2009-10 (Proj.)
Cap. Perm.	572	572	572	572	572	Pending
Cap. Func.	726	726	726	726	726	Pending
Todos	502	479	511	500	512	Pending
Afric.-Amer.	67	54	60	43	43	Pending
Hisp.	426	415	443	449	459	Pending
Blanco	8	9	7	7	8	Pending
Nat.-Amer.	0	0	0	0	1	Pending
Asiático	1	1	1	1	1	Pending