



# Distrito Escolar Independiente de Austin 2008-2009 Small Middle School Calificación Escolar

<http://www.austinschools.org/small>



4801 Monterey Oaks Blvd  
Austin, TX 78749  
Teléfono: (512) 841-6700  
Fax: (512) 841-6703  
Director/a: Amy Taylor

**Clasificación de las Escuelas**  
 2006 Reconocida    2007 Reconocida    2008 Aceptable  
**Progreso Anual Adecuado de Acuerdo a NCLB**  
 Cumplió    Cumplió    Cumplió

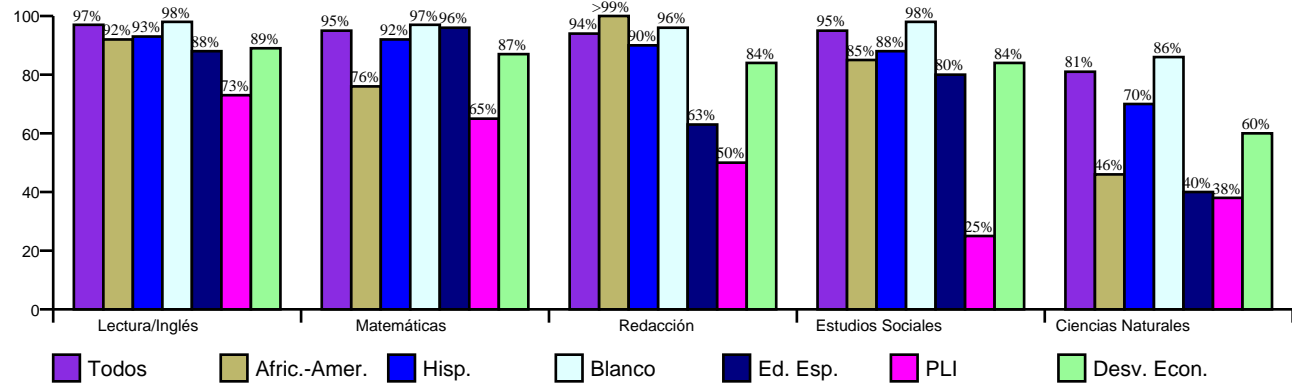
**Reconocimiento de Oro del Progreso Académico**

[http://www.austinisd.org/inside/docs/estatl\\_y\\_federal.doc](http://www.austinisd.org/inside/docs/estatl_y_federal.doc)

Índices Asociados con la Preparación para la Educación Superior (HERC)

No se Aplica

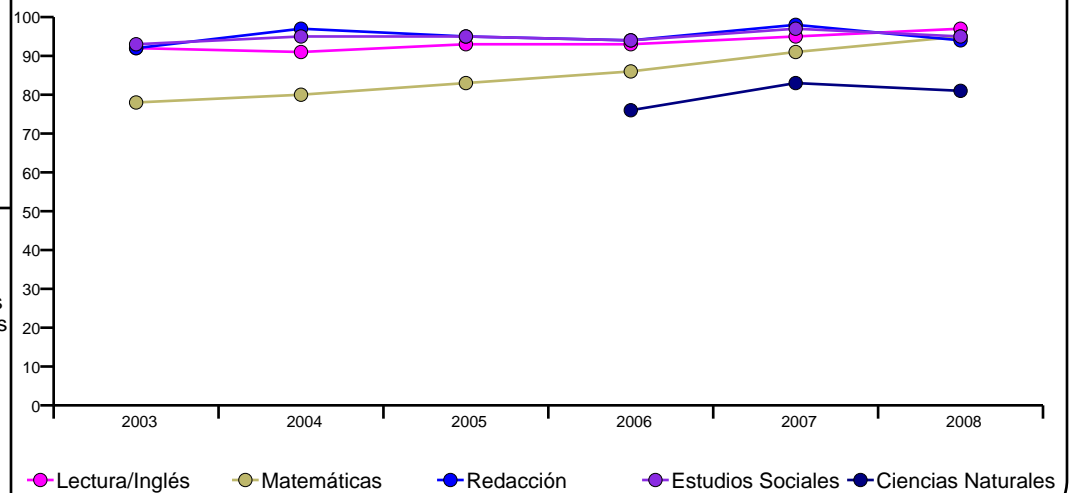
**Porcentaje de Estudiantes que Pasaron TAKS, Primavera 2008**



**Porcentaje de Estudiantes que Pasaron TAKS, 2003-2008**

	Lectura/Inglés	Matemáticas	Redacción	Estudios Sociales	Ciencias Naturales
2003	92%	78%	92%	93%	n/a
2004	91%	80%	97%	95%	n/a
2005	93%	83%	95%	95%	n/a
2006	93%	86%	94%	94%	76%
2007	95%	91%	98%	97%	83%
2008	97%	95%	94%	95%	81%
Cambio en 1 Año	2	4	-4	-2	-2
5 Años	5	17	2	2	-2

**Porcentaje de Estudiantes que Pasaron TAKS**



**Porcentaje de Estudiantes Laudables en TAKS, Spring 2008**

	Lectura/Inglés	Matemáticas	Redacción	Estudios Sociales	Ciencias Naturales
Todos	65%	45%	52%	57%	39%
Afric.-Amer.	37%	27%	10%	38%	23%
Hisp.	55%	32%	38%	32%	20%
Blanco	69%	50%	58%	67%	46%
Ed. Esp.	32%	32%	6%	25%	10%
PLI	14%	13%	<1%	<1%	<1%
Desv. Econ.	41%	23%	20%	34%	17%



# Distrito Escolar Independiente de Austin 2008-2009

## Small Middle School Calificación Escolar

<http://www.austinschools.org/small>



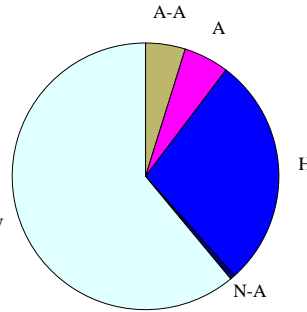
4801 Monterey Oaks Blvd  
Austin, TX 78749  
Teléfono: (512) 841-6700  
Fax: (512) 841-6703  
Director/a: Amy Taylor

### Perfil de los Estudiantes

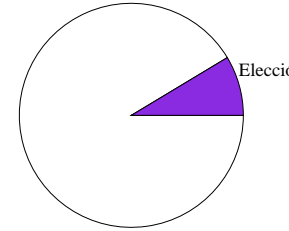
Matriculados 1183  
Género  
Mujer 50.5%  
Hombre 49.5%

### Raza/Grupo Étnico

Afric.-Amer. (A-A) 4.8% w  
Asiático (A) 5.5%  
Hispano (H) 28.1%  
Nat.-Amer. (N-A) 0.6%  
Blanco (B) 61.0%

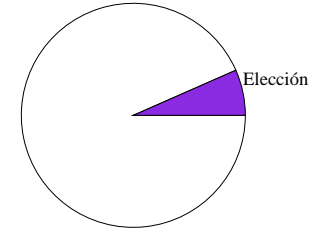


### Transferencias de Ingreso



NCLB: 0 Elección: 102

### Transferencias de Salida



NCLB: 0 Elección: 77

### Estudiantes por Programa, 2008-09

Inglés como Segundo Idioma 3.4%  
Dotados/Talentos 7.6%  
Cursos Avanzados n/a  
Educación Especial 10.8%  
Carrera Técnica 35.6%  
Con Desventaja Económica 18.7%  
Proficiencia Limitada en Inglés 4.1%  
En Riesgo 27.1%  
Bilingüe 0.0%

### Conductas de los Estudiantes, 2007-08

Tasa de Asistencia 96.2%  
Colocación Disciplinaria 0.2%  
Porcentaje de Estudiantes Retenidos  
6th Grade 0.0%  
7th Grade 0.5%  
8th Grade 0.0%

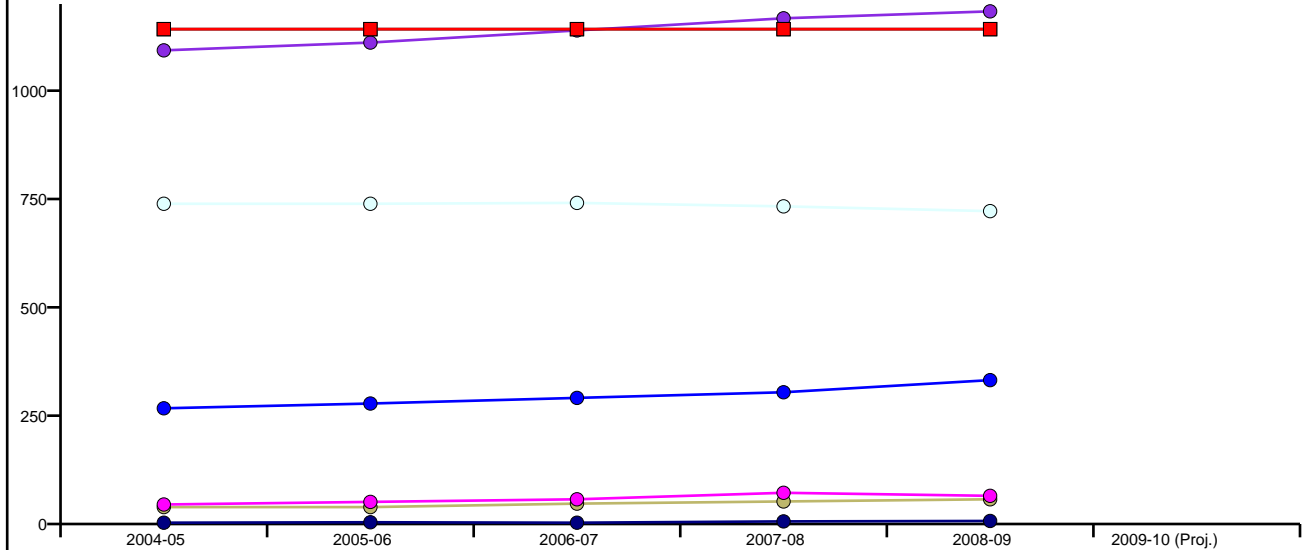
### Perfil de los Maestros y de el Personal, 2008-09

Género  
Mujer 68.0%  
Hombre 32.0%

Raza/Grupo Étnico  
Africano Americano 4.0%  
Asiático 1.0%  
Hispano 13.0%  
Nativo Americano 0.0%  
Blanco 82.0%

Promedio de Años de Experiencia 12  
Maestros Altamente Calificados, 07-08 100.0%  
% Clases Enseñadas por Maestros Altamente Calificados, 07-08 100.0%

### Inscripciones por Grupo Étnico por Año y por Capacidad del Edificio



	2004-05	2005-06	2006-07	2007-08	2008-09	2009-10 (Proj.)
■ Cap. Perm.	1142	1142	1142	1142	1142	Pending
■ Cap. Func.	1142	1142	1142	1142	1142	Pending
● Todos	1093	1111	1139	1167	1183	Pending
● Afric.-Amer.	39	39	47	52	57	Pending
● Hisp.	267	278	291	304	332	Pending
○ Blanco	739	739	741	733	722	Pending
● Nat.-Amer.	3	4	3	6	7	Pending
● Asiático	45	51	57	72	65	Pending