



# Distrito Escolar Independiente de Austin 2008-2009

## Covington Middle School Calificación Escolar

<http://www.austinschools.org/covington>



3700 Convict Hill Rd  
Austin, TX 78749  
Teléfono: (512) 414-3276  
Fax: (512) 892-4547  
Director/a: Candace Hughs

**Clasificación de las Escuelas**  
2006                      2007                      2008  
Aceptable                      Aceptable                      Aceptable

**Reconocimiento de Oro del Progreso Académico**



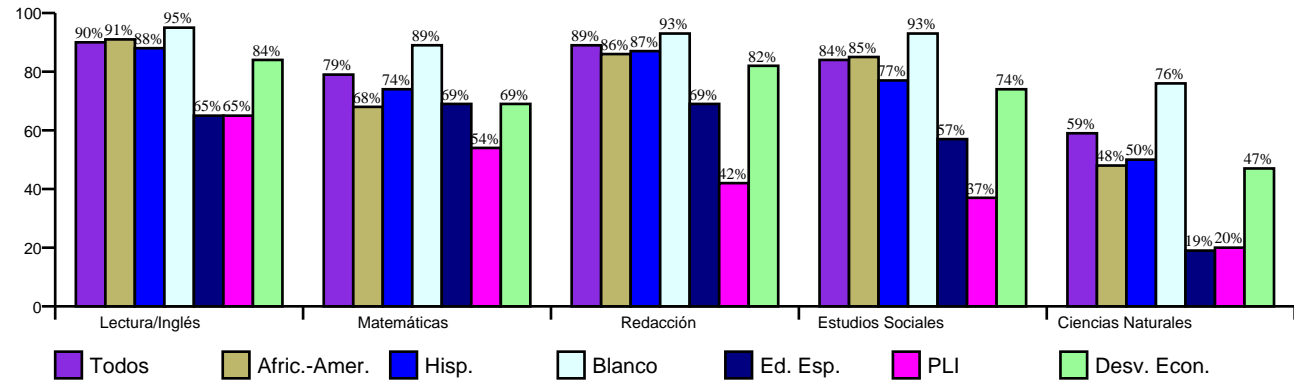
**Progreso Anual Adecuado de Acuerdo a NCLB**  
Cumplió                      Cumplió                      No Cumplió

[http://www.austinisd.org/inside/docs/estatl\\_y\\_federal.doc](http://www.austinisd.org/inside/docs/estatl_y_federal.doc)

Índices Asociados con la Preparación para la Educación Superior (HERC)

No se Aplica

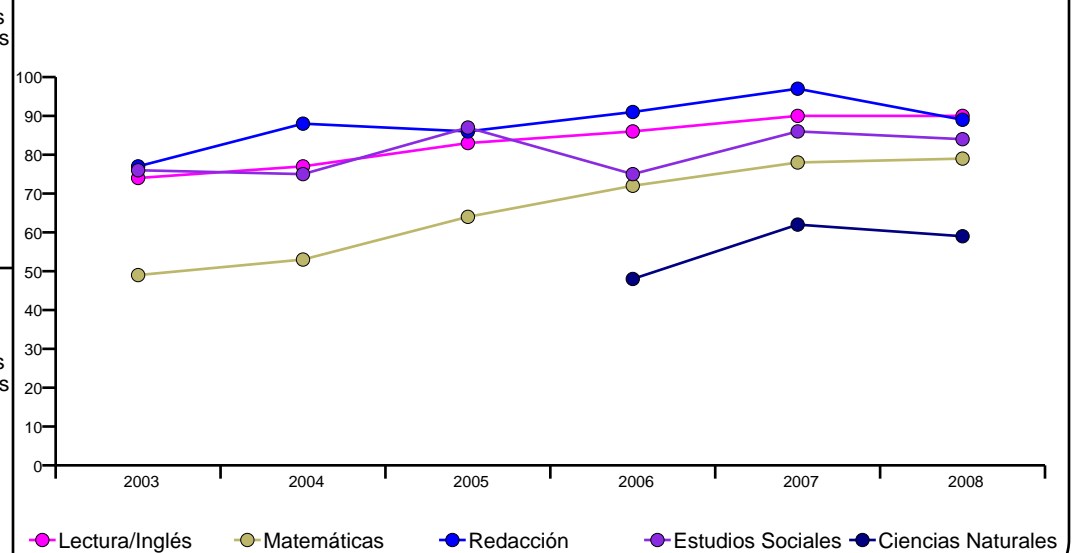
**Porcentaje de Estudiantes que Pasaron TAKS, Primavera 2008**



**Porcentaje de Estudiantes que Pasaron TAKS, 2003-2008**

	Lectura/Inglés	Matemáticas	Redacción	Estudios Sociales	Ciencias Naturales
2003	74%	49%	77%	76%	n/a
2004	77%	53%	88%	75%	n/a
2005	83%	64%	86%	87%	n/a
2006	86%	72%	91%	75%	48%
2007	90%	78%	97%	86%	62%
2008	90%	79%	89%	84%	59%
Cambio en 1 Año	0	1	-8	-2	-3
5 Años	16	30	12	8	

**Porcentaje de Estudiantes que Pasaron TAKS**



**Porcentaje de Estudiantes Laudables en TAKS, Spring 2008**

	Lectura/Inglés	Matemáticas	Redacción	Estudios Sociales	Ciencias Naturales
Todos	40%	25%	29%	34%	21%
Afric.-Amer.	30%	17%	18%	29%	6%
Hisp.	33%	20%	28%	28%	16%
Blanco	56%	34%	35%	45%	33%
Ed. Esp.	20%	10%	15%	6%	2%
PLI	9%	20%	4%	<1%	10%
Desv. Econ.	30%	17%	18%	27%	18%



# Distrito Escolar Independiente de Austin 2008-2009

## Covington Middle School Calificación Escolar

<http://www.austinschools.org/covington>



3700 Convict Hill Rd  
Austin, TX 78749  
Teléfono: (512) 414-3276  
Fax: (512) 892-4547  
Director/a: Candace Hughs

### Estudiantes por Programa, 2008-09

Inglés como Segundo Idioma	10.8%
Dotados/Talentos	7.5%
Cursos Avanzados	n/a
Educación Especial	15.5%
Carrera Técnica	40.1%
Con Desventaja Económica	55.8%
Proficiencia Limitada en Inglés	11.6%
En Riesgo	47.9%
Bilingüe	0.0%

### Conductas de los Estudiantes, 2007-08

Tasa de Asistencia	93.9%
Colocación Disciplinaria	0.9%
Porcentaje de Estudiantes Retenidos	
6th Grade	0.0%
7th Grade	0.0%
8th Grade	0.6%

### Perfil de los Maestros y de el Personal, 2008-09

Género	
Mujer	77.5%
Hombre	22.5%

Raza/Grupo Étnico	
Africano Americano	5.6%
Asiático	2.2%
Hispano	14.6%
Nativo Americano	0.0%
Blanco	77.5%

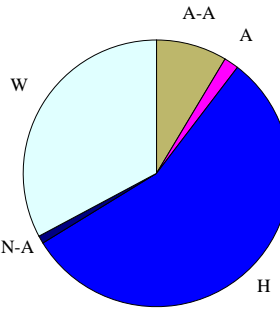
Promedio de Años de Experiencia	12
Maestros Altamente Calificados, 07-08	100.0%
% Clases Enseñadas por Maestros Altamente Calificados, 07-08	100.0%

### Perfil de los Estudiantes

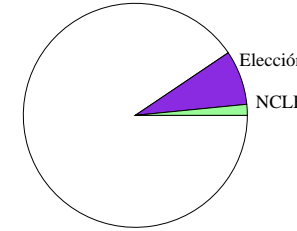
Matriculados	954
Género	
Mujer	48.5%
Hombre	51.5%

### Raza/Grupo Étnico

Afric.-Amer. (A-A)	8.6%
Asiático (A)	1.8%
Hispano (H)	55.9%
Nat.-Amer. (N-A)	0.9%
Blanco (B)	32.8%

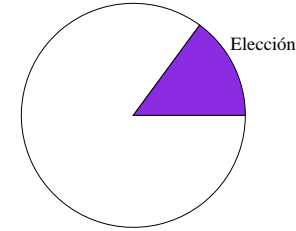


### Transferencias de Ingreso



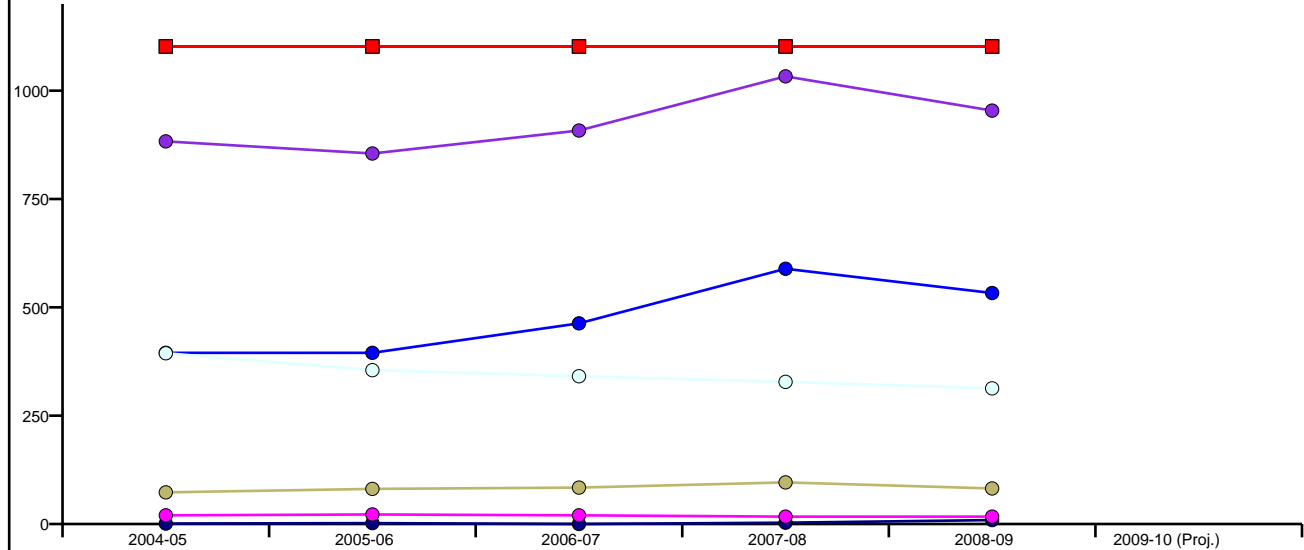
NCLB: 15 Elección: 75

### Transferencias de Salida



NCLB: 0 Elección: 154

### Inscripciones por Grupo Étnico por Año y por Capacidad del Edificio



	2004-05	2005-06	2006-07	2007-08	2008-09	2009-10 (Proj.)
■ Cap. Perm.	1102	1102	1102	1102	1102	Pending
■ Cap. Func.	1102	1102	1102	1102	1102	Pending
● Todos	883	855	908	1033	954	Pending
● Afric.-Amer.	73	81	84	96	82	Pending
● Hisp.	395	395	463	589	533	Pending
○ Blanco	394	355	341	328	313	Pending
● Nat.-Amer.	1	2	0	3	9	Pending
● Asiático	20	22	20	17	17	Pending