



1200 E Rundberg Ln
Austin, TX 78753
Teléfono: (512) 414-3270
Fax: (512) 836-8411
Director/a: Carol Chapman

Clasificación de las Escuelas
2006 2007 2008
Inaceptable Aceptable Aceptable
Progreso Anual Adecuado de Acuerdo a NCLB
NI: Etapa 2 NI: Etapa 3 Met, Stage3

Reconocimiento de Oro del Progreso Académico

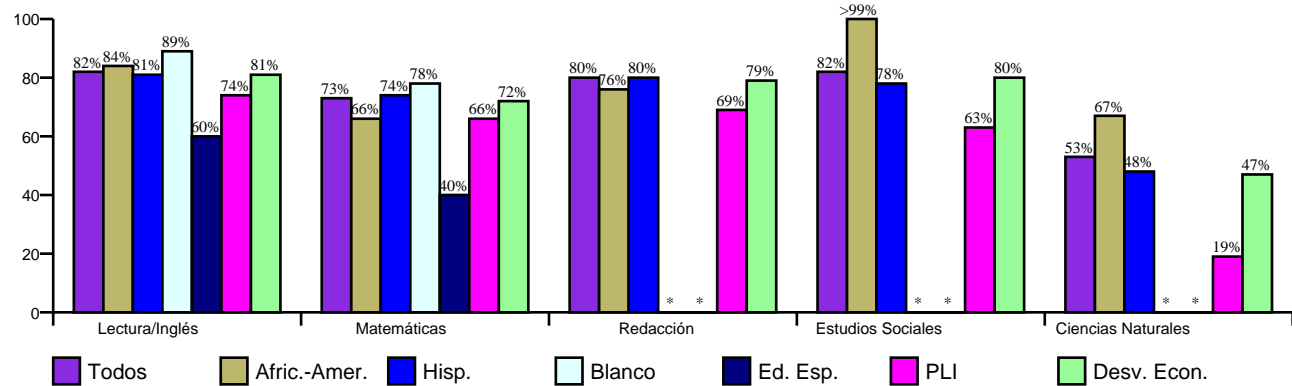


http://www.austinisd.org/inside/docs/estatf_y_federal.doc

Índices Asociados con la Preparación para la Educación Superior (HERC)

No se Aplica

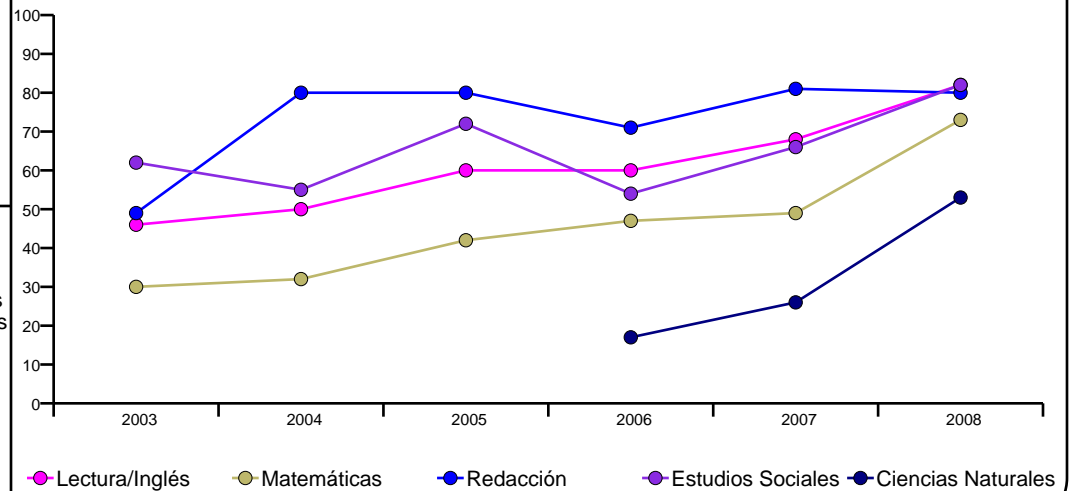
Porcentaje de Estudiantes que Pasaron TAKS, Primavera 2008



Porcentaje de Estudiantes que Pasaron TAKS, 2003-2008

	Lectura/Inglés	Matemáticas	Redacción	Estudios Sociales	Ciencias Naturales
2003	46%	30%	49%	62%	n/a
2004	50%	32%	80%	55%	n/a
2005	60%	42%	80%	72%	n/a
2006	60%	47%	71%	54%	17%
2007	68%	49%	81%	66%	26%
2008	82%	73%	80%	82%	53%
Cambio en 1 Año	14	24	-1	16	27
Cambio en 5 Años	36	43	31	20	

Porcentaje de Estudiantes que Pasaron TAKS



Porcentaje de Estudiantes Laudables en TAKS, Spring 2008

	Lectura/Inglés	Matemáticas	Redacción	Estudios Sociales	Ciencias Naturales
Todos	22%	16%	12%	20%	6%
Afric.-Amer.	24%	9%	12%	33%	7%
Hisp.	21%	16%	12%	16%	6%
Blanco	56%	33%	*	*	*
Ed. Esp.	40%	20%	*	*	*
PLI	7%	12%	3%	3%	3%
Desv. Econ.	21%	16%	12%	17%	5%

Distrito Escolar Independiente de Austin 2008-2009 Dobie Middle School Calificación Escolar

<http://www.austinschools.org/dobie>



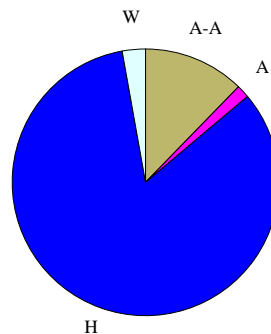
1200 E Rundberg Ln
Austin, TX 78753
Teléfono: (512) 414-3270
Fax: (512) 836-8411
Director/a: Carol Chapman

Perfil de los Estudiantes

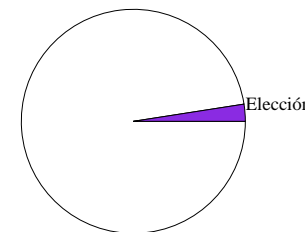
Matriculados 570
Género
Mujer 48.1%
Hombre 51.9%

Raza/Grupo Étnico

Afric.-Amer. (A-A) 12.3%
Asiático (A) 1.6%
Hispano (H) 83.3%
Nat.-Amer. (N-A) 0.0%
Blanco (B) 2.8%

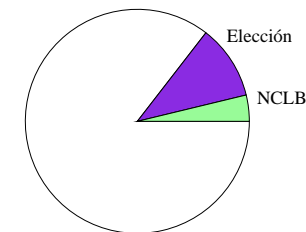


Transferencias de Ingreso



NCLB: 0 Elección: 14

Transferencias de Salida



NCLB: 19 Elección: 54

Estudiantes por Programa, 2008-09

Inglés como Segundo Idioma 49.1%
Dotados/Talentos 3.9%
Cursos Avanzados n/a
Educación Especial 13.3%
Carrera Técnica 40.5%
Con Desventaja Económica 95.4%
Proficiencia Limitada en Inglés 50.2%
En Riesgo 78.1%
Bilingüe 0.0%

Conductas de los Estudiantes, 2007-08

Tasa de Asistencia 94.9%
Colocación Disciplinaria 6.0%
Porcentaje de Estudiantes Retenidos
6th Grade 0.0%
7th Grade 0.8%
8th Grade 0.3%

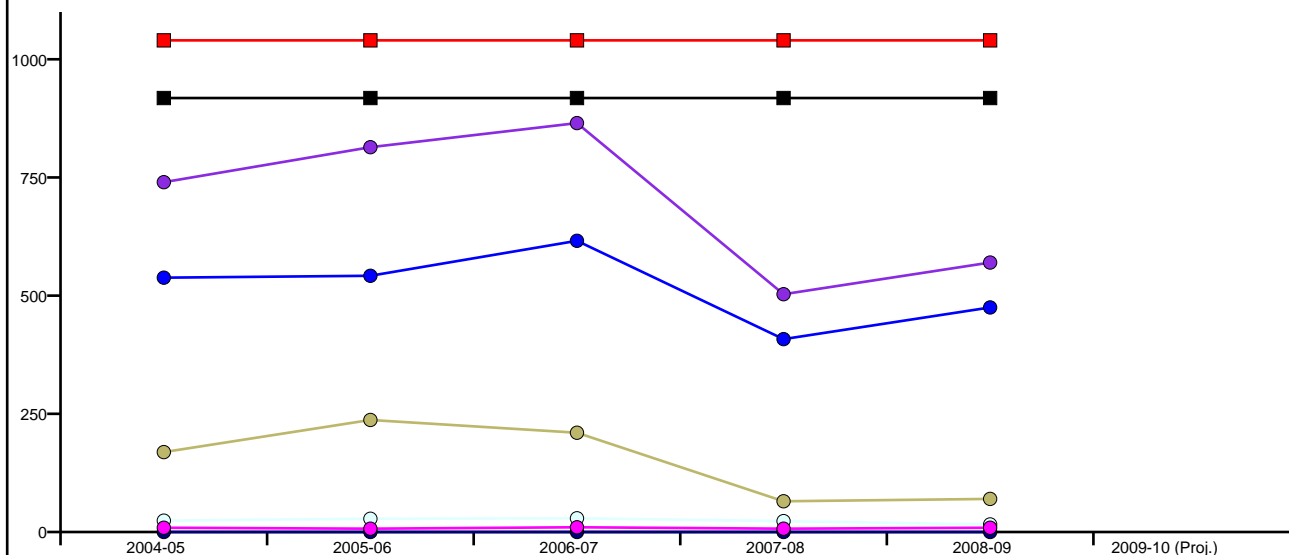
Perfil de los Maestros y de el Personal, 2008-09

Género
Mujer 68.6%
Hombre 31.4%

Raza/Grupo Étnico
Africano Americano 22.9%
Asiático 1.4%
Hispano 14.3%
Nativo Americano 0.0%
Blanco 61.4%

Promedio de Años de Experiencia 11
Maestros Altamente Calificados, 07-08 100.0%
% Clases Enseñadas por Maestros Altamente Calificados, 07-08 100.0%

Inscripciones por Grupo Étnico por Año y por Capacidad del Edificio



	2004-05	2005-06	2006-07	2007-08	2008-09	2009-10 (Proj.)
Cap. Perm.	918	918	918	918	918	Pending
Cap. Func.	1040	1040	1040	1040	1040	Pending
Todos	740	814	865	503	570	Pending
Afric.-Amer.	169	237	210	65	70	Pending
Hisp.	538	542	616	408	475	Pending
Blanco	24	28	29	23	16	Pending
Nat.-Amer.	0	0	0	0	0	Pending
Asiático	9	7	10	7	9	Pending