



3700 North Hills Dr
Austin, TX 78731
Teléfono: (512) 414-3254
Fax: (512) 343-1710
Director/a: Kimiko Cartwright

Clasificación de las Escuelas
2006 2007 2008
Aceptable Aceptable Aceptable
Progreso Anual Adecuado de Acuerdo a NCLB
Cumplió Cumplió Cumplió

Reconocimiento de Oro del Progreso Académico

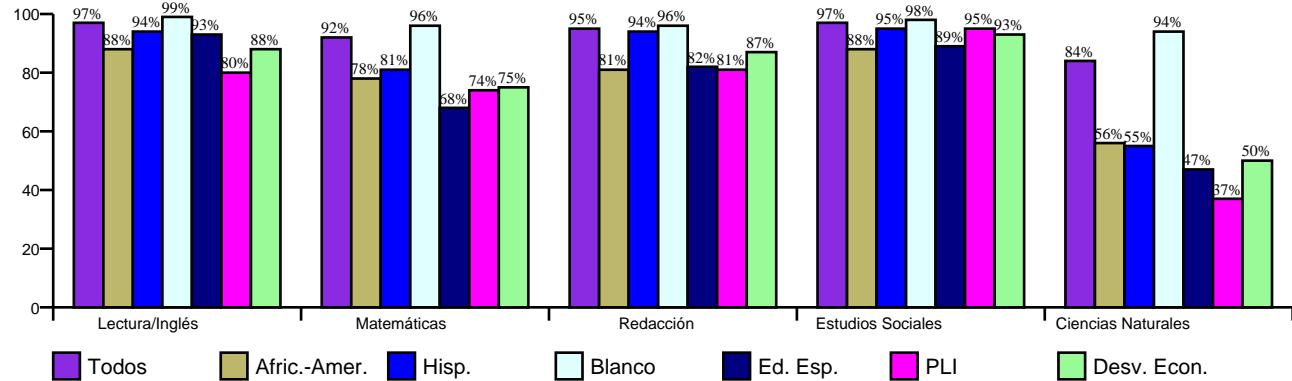


http://www.austinisd.org/inside/docs/estatl_y_federal.doc

Índices Asociados con la Preparación para la Educación Superior (HERC)

No se Aplica

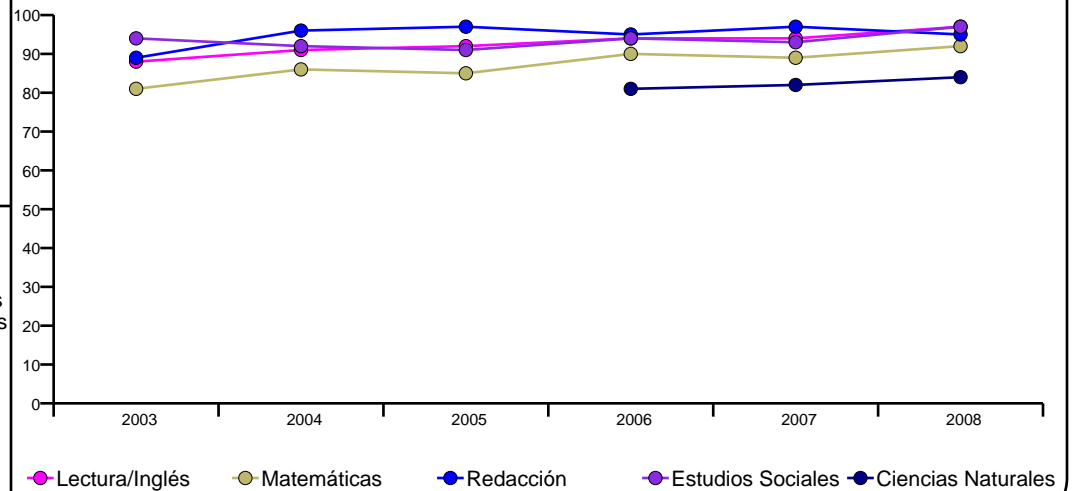
Porcentaje de Estudiantes que Pasaron TAKS, Primavera 2008



Porcentaje de Estudiantes que Pasaron TAKS, 2003-2008

	Lectura/Inglés	Matemáticas	Redacción	Estudios Sociales	Ciencias Naturales
2003	88%	81%	89%	94%	n/a
2004	91%	86%	96%	92%	n/a
2005	92%	85%	97%	91%	n/a
2006	94%	90%	95%	94%	81%
2007	94%	89%	97%	93%	82%
2008	97%	92%	95%	97%	84%
Cambio en 1 Año	3	3	-2	4	2
5 Años	9	11	6	3	

Porcentaje de Estudiantes que Pasaron TAKS



Porcentaje de Estudiantes Laudables en TAKS, Spring 2008

	Lectura/Inglés	Matemáticas	Redacción	Estudios Sociales	Ciencias Naturales
Todos	66%	46%	41%	60%	45%
Afric.-Amer.	38%	17%	15%	38%	13%
Hisp.	47%	25%	21%	26%	23%
Blanco	75%	53%	49%	70%	53%
Ed. Esp.	30%	15%	9%	16%	11%
PLI	27%	26%	19%	16%	11%
Desv. Econ.	36%	18%	9%	20%	16%



Distrito Escolar Independiente de Austin 2008-2009

Murchison Middle School Calificación Escolar

<http://www.austinschools.org/murchison>



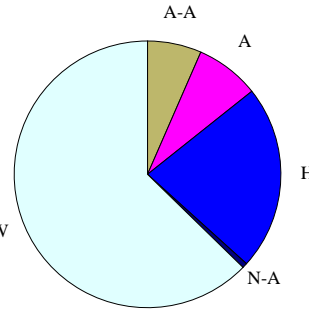
3700 North Hills Dr
Austin, TX 78731
Teléfono: (512) 414-3254
Fax: (512) 343-1710
Director/a: Kimiko Cartwright

Perfil de los Estudiantes

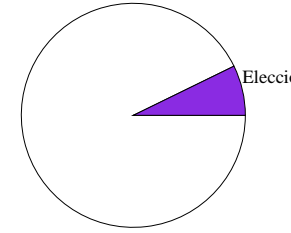
Matriculados 1161
Género
Mujer 48.0%
Hombre 52.0%

Raza/Grupo Étnico

Afric.-Amer. (A-A) 6.5%
Asiático (A) 7.8%
Hispano (H) 22.4%
Nat.-Amer. (N-A) 0.6%
Blanco (B) 62.7%

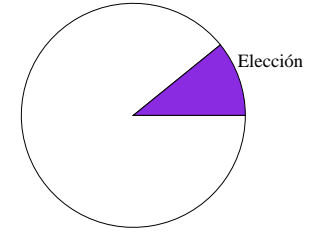


Transferencias de Ingreso



NCLB: 0 Elección: 84

Transferencias de Salida



NCLB: 0 Elección: 125

Estudiantes por Programa, 2008-09

Inglés como Segundo Idioma 6.5%
Dotados/Talented 11.8%
Cursos Avanzados n/a
Educación Especial 8.9%
Carrera Técnica 39.3%
Con Desventaja Económica 21.3%
Proficiencia Limitada en Inglés 7.1%
En Riesgo 28.7%
Bilingüe 0.0%

Conductas de los Estudiantes, 2007-08

Tasa de Asistencia 96.1%
Colocación Disciplinaria 0.3%
Porcentaje de Estudiantes Retenidos
6th Grade 0.9%
7th Grade 0.7%
8th Grade 2.2%

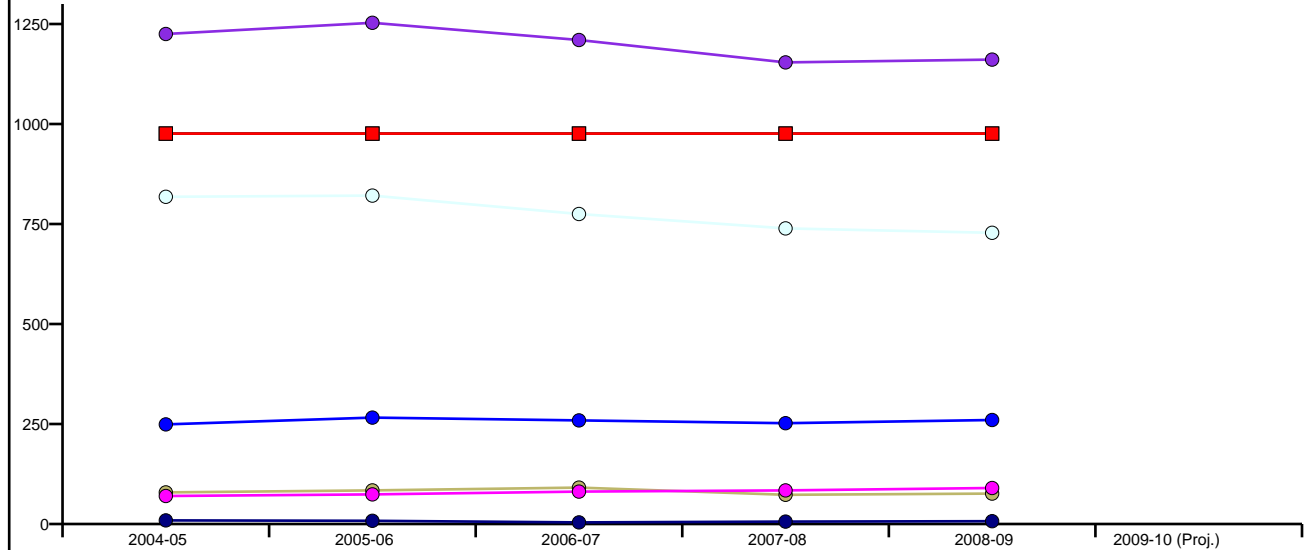
Perfil de los Maestros y de el Personal, 2008-09

Género
Mujer 72.3%
Hombre 27.7%

Raza/Grupo Étnico
Africano Americano 7.9%
Asiático 4.0%
Hispano 14.9%
Nativo Americano 0.0%
Blanco 73.3%

Promedio de Años de Experiencia 11
Maestros Altamente Calificados, 07-08 100.0%
% Clases Enseñadas por Maestros Altamente Calificados, 07-08 100.0%

Inscripciones por Grupo Étnico por Año y por Capacidad del Edificio



	2004-05	2005-06	2006-07	2007-08	2008-09	2009-10 (Proj.)
Cap. Perm.	976	976	976	976	976	Pending
Cap. Func.	976	976	976	976	976	Pending
Todos	1225	1253	1210	1154	1161	Pending
Afric.-Amer.	79	84	91	73	76	Pending
Hisp.	249	266	259	252	260	Pending
Blanco	818	821	775	739	728	Pending
Nat.-Amer.	9	8	4	6	7	Pending
Asiático	70	74	81	84	90	Pending