



1012 Arthur Stiles  
Austin, TX 78721  
Teléfono: (512) 414-5810  
Fax: (512) 414-6819  
Director/a: Dr. David Kernwein

Clasificación de las Escuelas		
2006	2007	2008
n/a	n/a	n/a

Reconocimiento de Oro del Progreso Académico  
n/a

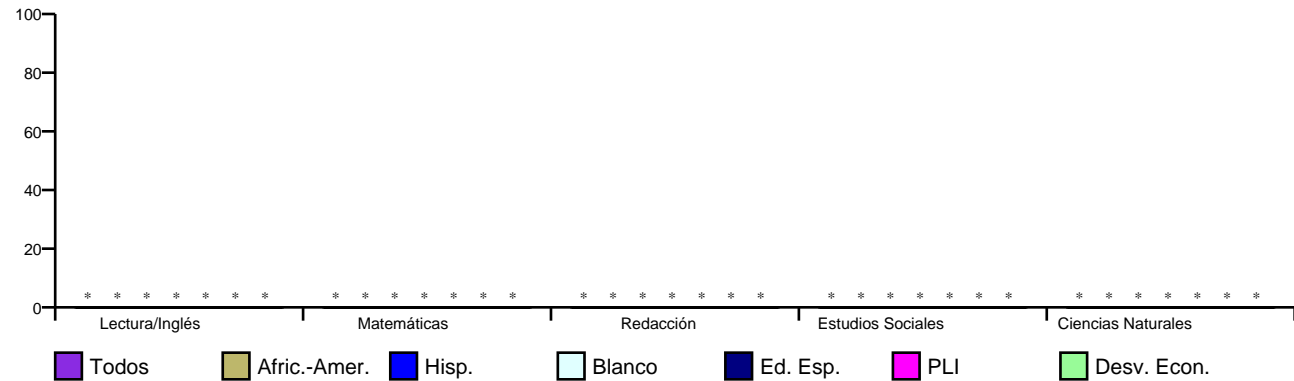
Progreso Anual Adecuado de Acuerdo a NCLB  
n/a n/a n/a

[http://www.austinisd.org/inside/docs/estatl\\_y\\_federal.doc](http://www.austinisd.org/inside/docs/estatl_y_federal.doc)

Índices Asociados con la Preparación para la Educación Superior (HERC)

Graduados en el RHSP o el DAP del Total	n/a
% Finalización en 4 Años	n/a
En/Arriba de 2200 HERC	
Inglés	n/a
Matemáticas	n/a
Cursos Avanzados en Exámenes AP/IB	n/a
Tasa de Participación En/Arriba del Criterio	n/a
Puntaje SAT Promedio	n/a
Puntaje ACT Promedio	n/a

Porcentaje de Estudiantes que Pasaron TAKS, Primavera 2008



Porcentaje de Estudiantes que Pasaron TAKS, 2003-2008

Los estudiantes en este campus no tomaron el TAKS

Porcentaje de Estudiantes que Pasaron TAKS

Los estudiantes en este campus no tomaron el TAKS

Porcentaje de Estudiantes Laudables en TAKS, Spring 2008

	Lectura/Inglés	Matemáticas	Redacción	Ciencias Naturales
Todos	*	*	*	*
Afric.-Amer.	*	*	*	*
Hisp.	*	*	*	*
Blanco	*	*	*	*
Ed. Esp.	*	*	*	*
PLI	*	*	*	*
Desv. Econ.	*	*	*	*



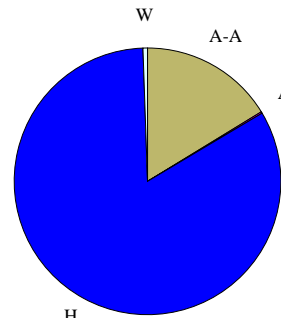
1012 Arthur Stiles  
 Austin, TX 78721  
 Teléfono: (512) 414-5810  
 Fax: (512) 414-6819  
 Director/a: Dr. David Kernwein

**Perfil de los Estudiantes**

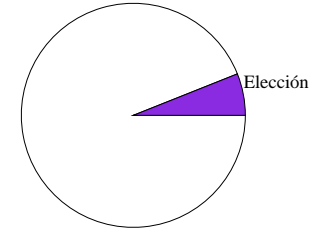
Matriculados 547  
 Género  
 Mujer 50.8%  
 Hombre 49.2%

**Raza/Grupo Étnico**

Afric.-Amer. (A-A) 16.3%  
 Asiático (A) 0.2%  
 Hispano (H) 83.0%  
 Nat.-Amer. (N-A) 0.0%  
 Blanco (B) 0.5%



**Transferencias de Ingreso**



**Transferencias de Salida**

NCLB: 0 Elección: 33

NCLB: 0 Elección: 299

**Estudiantes por Programa, 2008-09**

Inglés como Segundo Idioma	23.2%
Dotados/Talentos	5.1%
Cursos Avanzados	n/a
Educación Especial	19.4%
Carrera Técnica	46.1%
Con Desventaja Económica	87.9%
Proficiencia Limitada en Inglés	23.8%
En Riesgo	90.5%
Bilingüe	0.0%

**Conductas de los Estudiantes, 2007-08**

Tasa de Asistencia	n/a
Colocación Disciplinaria	n/a
Porcentaje de Estudiantes Retenidos	n/a

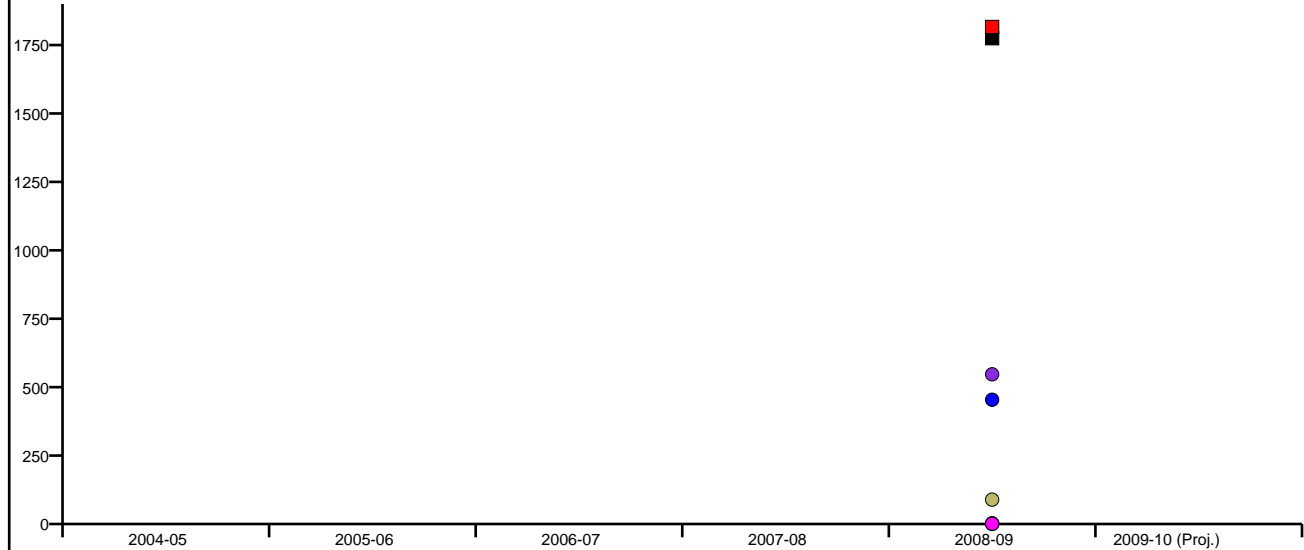
**Perfil de los Maestros y de el Personal, 2008-09**

Género  
 Mujer 60.3%  
 Hombre 39.7%

Raza/Grupo Étnico  
 Africano Americano 10.3%  
 Asiático 1.3%  
 Hispano 20.5%  
 Nativo Americano 0.0%  
 Blanco 67.9%

Promedio de Años de Experiencia 11  
 Maestros Altamente Calificados, 07-08 n/a  
 % Clases Enseñadas por Maestros Altamente Calificados, 07-08 n/a

**Inscripciones por Grupo Étnico por Año y por Capacidad del Edificio**



	2004-05	2005-06	2006-07	2007-08	2008-09	2009-10 (Proj.)
Cap. Perm.					1775	Pending
Cap. Func.					1816	Pending
Todos					547	Pending
Afric.-Amer.					89	Pending
Hisp.					454	Pending
Blanco					3	Pending
Nat.-Amer.					0	Pending
Asiático					1	Pending