



Distrito Escolar Independiente de Austin 2008-2009 LASA Calificación Escolar

lasaonline.org



7309 Lazy Creek Dr.
Austin, TX 78724
Teléfono: (512) 414-2589
Fax: (512) 926-8407
Director/a: Rene Sanchez

Clasificación de las Escuelas
2006 2007 2008
n/a n/a Ejemplar

Reconocimiento de Oro del Progreso Académico
★ ★ ★ ★ ★ ★ ★ ★ ★ ★

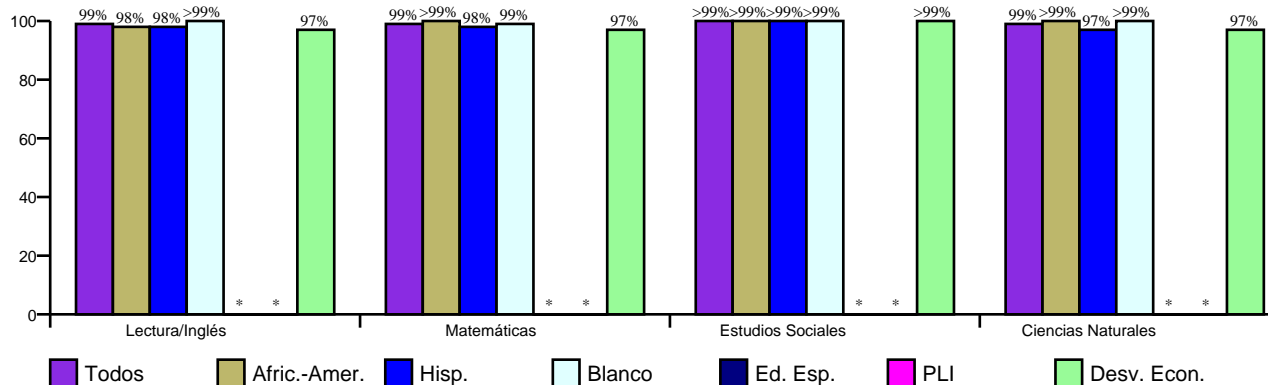
Progreso Anual Adecuado de Acuerdo a NCLB
n/a n/a Not Evaluated, New

http://www.austinisd.org/inside/docs/estatl_y_federal.doc

Índices Asociados con la Preparación para la Educación Superior (HERC)

Graduados en el RHSP o el DAP del Total	n/a
% Finalización en 4 Años	n/a
En/Arriba de 2200 HERC	
Inglés	88.0%
Matemáticas	96.0%
Cursos Avanzados en Exámenes AP/IB	n/a
Tasa de Participación	n/a
En/Arriba del Criterio	n/a
Puntaje SAT Promedio	n/a
Puntaje ACT Promedio	n/a

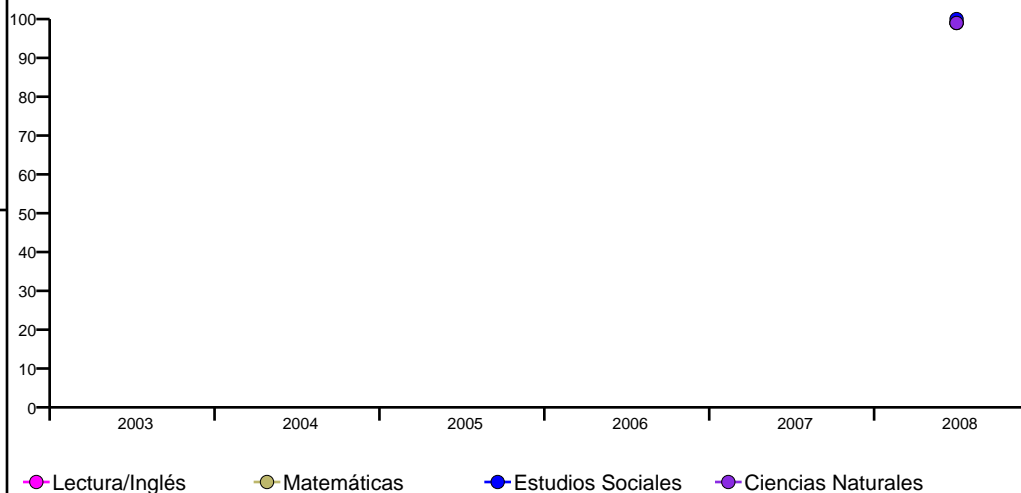
Porcentaje de Estudiantes que Pasaron TAKS, Primavera 2008



Porcentaje de Estudiantes que Pasaron TAKS, 2003-2008

	Lectura/Inglés	Matemáticas	Estudios Sociales	Ciencias Naturales
2003				
2004				
2005				
2006				
2007				
2008	99%	99%	100%	99%
Cambio en 1 Año				
Cambio en 5 Años				

Porcentaje de Estudiantes que Pasaron TAKS



Porcentaje de Estudiantes Laudables en TAKS, Spring 2008

	Lectura/Inglés	Matemáticas	Estudios Sociales	Ciencias Naturales
Todos	59%	66%	74%	59%
Afric.-Amer.	52%	23%	56%	29%
Hisp.	39%	46%	55%	43%
Blanco	69%	78%	85%	70%
Ed. Esp.	*	*	*	*
PLI	*	*	*	*
Desv. Econ.	36%	38%	51%	32%



7309 Lazy Creek Dr.
 Austin, TX 78724
 Teléfono: (512) 414-2589
 Fax: (512) 926-8407
 Director/a: Rene Sanchez

Estudiantes por Programa, 2008-09

Inglés como Segundo Idioma	0.1%
Dotados/Talentos	42.0%
Cursos Avanzados	60.4%
Educación Especial	0.5%
Carrera Técnica	26.2%
Con Desventaja Económica	21.1%
Proficiencia Limitada en Inglés	0.1%
En Riesgo	18.1%

Conductas de los Estudiantes, 2007-08

Tasa de Asistencia	95.9%
Colocación Disciplinaria	0.1%
Porcentaje de Estudiantes Retenidos	

Perfil de los Maestros y de el Personal, 2008-09

Género	
Mujer	49.3%
Hombre	50.7%

Raza/Grupo Étnico	
Africano Americano	5.5%
Asiático	1.4%
Hispano	13.7%
Nativo Americano	0.0%
Blanco	79.5%

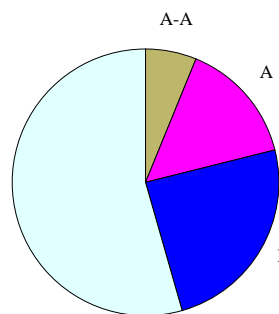
Promedio de Años de Experiencia	10
Maestros Altamente Calificados, 07-08	100.0%
% Clases Enseñadas por Maestros Altamente Calificados, 07-08	100.0%

Perfil de los Estudiantes

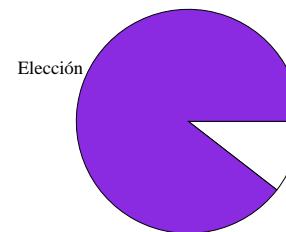
Matriculados	858
Género	
Mujer	50.3%
Hombre	49.7%

Raza/Grupo Étnico

Afric.-Amer. (A-A)	6.2%
Asiático (A)	14.9%
Hispano (H)	24.5%
Nat.-Amer. (N-A)	0.0%
Blanco (B)	54.4%

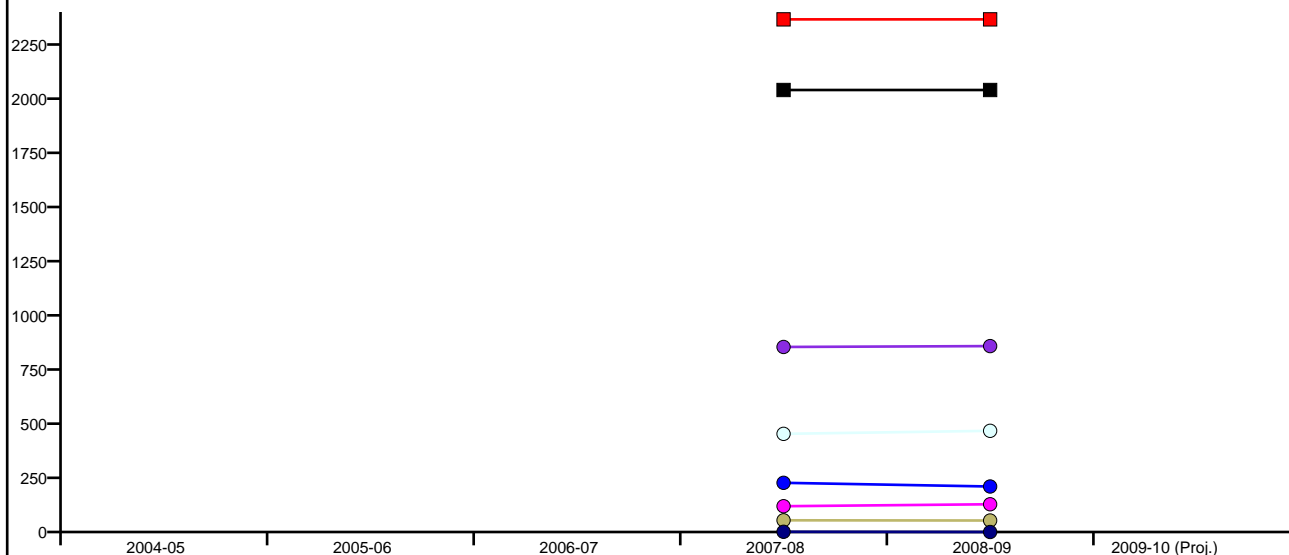


Transferencias de Ingreso



NCLB: 0 Elección: 768

Inscripciones por Grupo Étnico por Año y por Capacidad del Edificio



	2004-05	2005-06	2006-07	2007-08	2008-09	2009-10 (Proj.)
Cap. Perm.				2040	2040	Pending
Cap. Func.				2366	2366	Pending
Todos				854	858	Pending
Afric.-Amer.				54	53	Pending
Hisp.				227	210	Pending
Blanco				453	467	Pending
Nat.-Amer.				1	0	Pending
Asiático				119	128	Pending