



10701 South First Street  
Austin, TX 78748  
Teléfono: (512) 841-9900  
Fax: (512) 841-9903  
Director/a: Daniel Girard

Clasificación de las Escuelas  
2006 2007 2008  
Aceptable Aceptable Aceptable

Reconocimiento de Oro del Progreso Académico



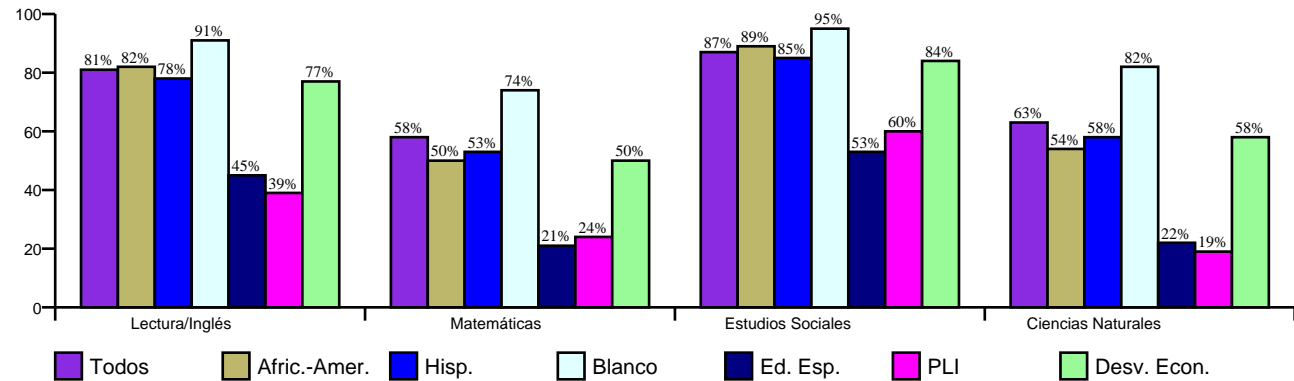
Progreso Anual Adecuado de Acuerdo a NCLB  
No Cumplió No Cumplió No Cumplió

[http://www.austinisd.org/inside/docs/estatl\\_y\\_federal.doc](http://www.austinisd.org/inside/docs/estatl_y_federal.doc)

Índices Asociados con la Preparación para la Educación Superior (HERC)

Graduados en el RHSP o el DAP del Total	77.1%
% Finalización en 4 Años	85.2%
En/Arriba de 2200 HERC	
Inglés	49.0%
Matemáticas	43.0%
Cursos Avanzados en Exámenes AP/IB	15.2%
Tasa de Participación En/Arriba del Criterio	26.8%
En/Arriba del Criterio	43.5%
Puntaje SAT Promedio	929
Puntaje ACT Promedio	21.1

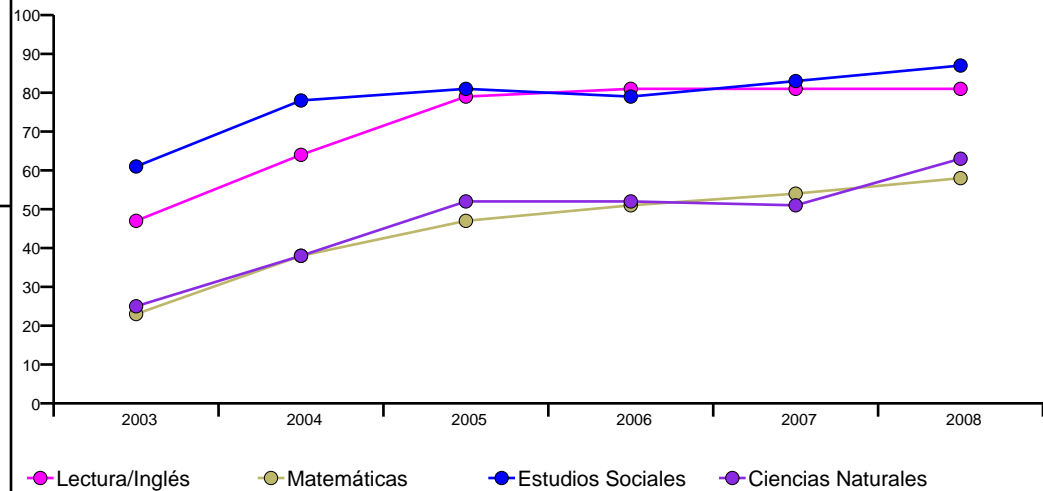
Porcentaje de Estudiantes que Pasaron TAKS, Primavera 2008



Porcentaje de Estudiantes que Pasaron TAKS, 2003-2008

	Lectura/Inglés	Matemáticas	Estudios Sociales	Ciencias Naturales
2003	47%	23%	61%	25%
2004	64%	38%	78%	38%
2005	79%	47%	81%	52%
2006	81%	51%	79%	52%
2007	81%	54%	83%	51%
2008	81%	58%	87%	63%
Cambio en 1 Año	0	4	4	12
5 Años	34	35	26	38

Porcentaje de Estudiantes que Pasaron TAKS



Porcentaje de Estudiantes Laudables en TAKS, Spring 2008

	Lectura/Inglés	Matemáticas	Estudios Sociales	Ciencias Naturales
Todos	15%	12%	26%	6%
Afric.-Amer.	9%	3%	14%	1%
Hisp.	13%	10%	20%	4%
Blanco	23%	23%	51%	14%
Ed. Esp.	1%	1%	1%	<1%
PLI	1%	2%	2%	<1%
Desv. Econ.	11%	9%	19%	2%



# Distrito Escolar Independiente de Austin 2008-2009 Akins High School Calificación Escolar

<http://www.austinschools.org/akins>



10701 South First Street  
Austin, TX 78748  
Teléfono: (512) 841-9900  
Fax: (512) 841-9903  
Director/a: Daniel Girard

### Estudiantes por Programa, 2008-09

Inglés como Segundo Idioma	11.2%
Dotados/Talentos	7.5%
Cursos Avanzados	18.0%
Educación Especial	12.6%
Carrera Técnica	67.7%
Con Desventaja Económica	61.9%
Proficiencia Limitada en Inglés	12.8%
En Riesgo	69.4%

### Conductas de los Estudiantes, 2007-08

Tasa de Asistencia	89.6%
Colocación Disciplinaria	1.2%
Porcentaje de Estudiantes Retenidos	
9th Grade	14.2%
10th Grade	9.7%
11th Grade	3.0%
12th Grade	10.0%

### Perfil de los Maestros y de el Personal, 2008-09

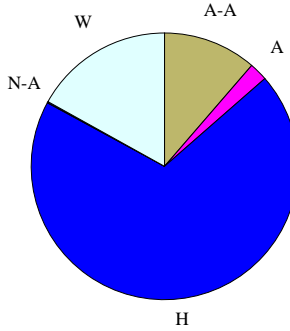
<b>Género</b>	
Mujer	59.7%
Hombre	40.3%
<b>Raza/Grupo Étnico</b>	
Africano Americano	7.8%
Asiático	2.4%
Hispano	27.2%
Nativo Americano	0.0%
Blanco	62.6%
<b>Promedio de Años de Experiencia</b>	
	9
<b>Maestros Altamente Calificados, 07-08</b>	
	100.0%
<b>% Clases Enseñadas por Maestros Altamente Calificados, 07-08</b>	
	100.0%

### Perfil de los Estudiantes

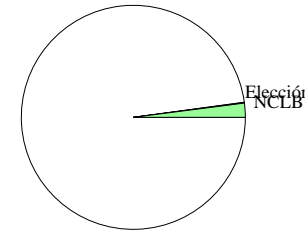
Matriculados 2610  
Género  
Mujer 48.0%  
Hombre 52.0%

#### Raza/Grupo Étnico

Afric.-Amer. (A-A)	11.3%
Asiático (A)	2.2%
Hispano (H)	69.3%
Nat.-Amer. (N-A)	0.2%
Blanco (B)	16.9%

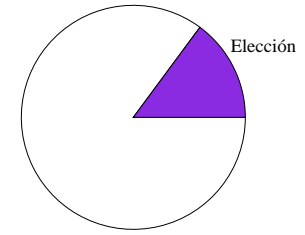


### Transferencias de Ingreso



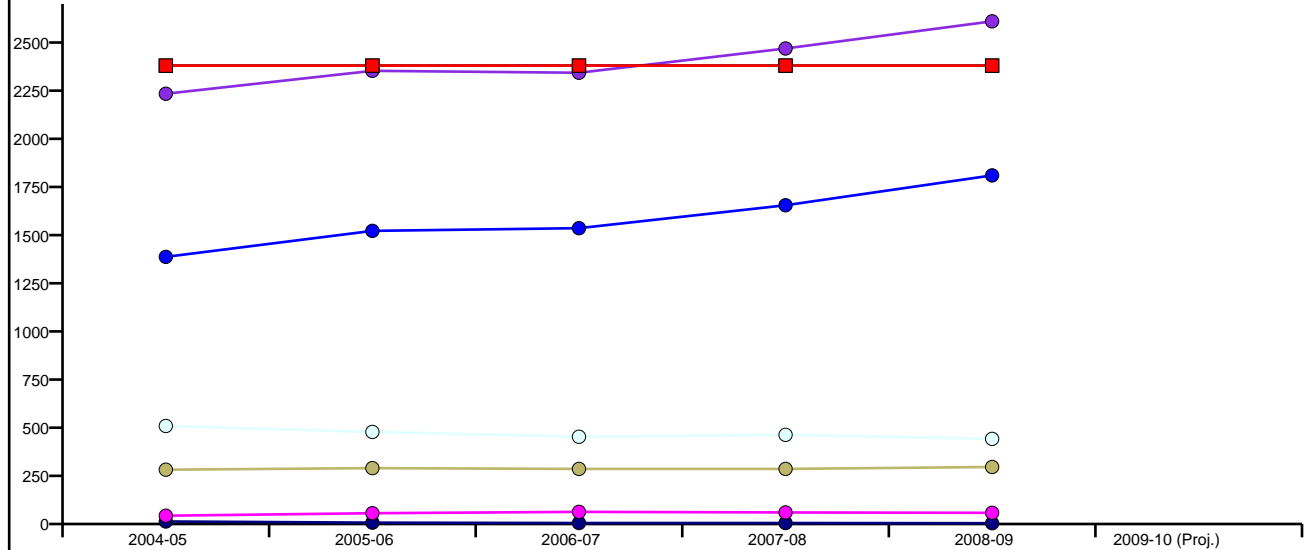
NCLB: 53 Elección: 3

### Transferencias de Salida



NCLB: 0 Elección: 367

### Inscripciones por Grupo Étnico por Año y por Capacidad del Edificio



	2004-05	2005-06	2006-07	2007-08	2008-09	2009-10 (Proj.)
■ Cap. Perm.	2380	2380	2380	2380	2380	Pending
■ Cap. Func.	2380	2380	2380	2380	2380	Pending
● Todos	2234	2353	2343	2469	2610	Pending
● Afric.-Amer.	282	290	286	286	296	Pending
● Hisp.	1387	1522	1536	1655	1810	Pending
○ Blanco	509	478	453	463	442	Pending
● Nat.-Amer.	13	7	5	5	4	Pending
● Asiático	43	56	63	60	58	Pending