



5600 Sunshine Dr  
 Austin, TX 78756  
 Teléfono: (512) 414-2519  
 Fax: (512) 453-2599  
 Director/a: Michael Garrison

Clasificación de las Escuelas  
 2006 2007 2008  
 Aceptable Aceptable Aceptable

Reconocimiento de Oro del Progreso Académico



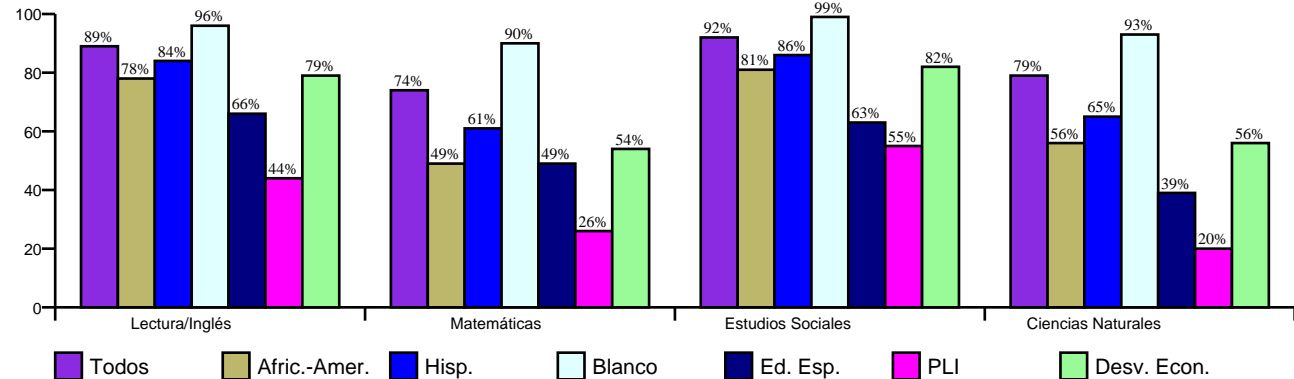
Progreso Anual Adecuado de Acuerdo a NCLB  
 Cumplió No Cumplió No Cumplió

[http://www.austinisd.org/inside/docs/estatl\\_y\\_federal.doc](http://www.austinisd.org/inside/docs/estatl_y_federal.doc)

Índices Asociados con la Preparación para la Educación Superior (HERC)

Graduados en el RHSP o el DAP del Total	75.7%
% Finalización en 4 Años	87.5%
En/Arriba de 2200 HERC	
Inglés	60.0%
Matemáticas	63.0%
Cursos Avanzados en Exámenes AP/IB	23.7%
Tasa de Participación En/Arriba del Criterio	35.1%
Puntaje SAT Promedio	1062
Puntaje ACT Promedio	20.9

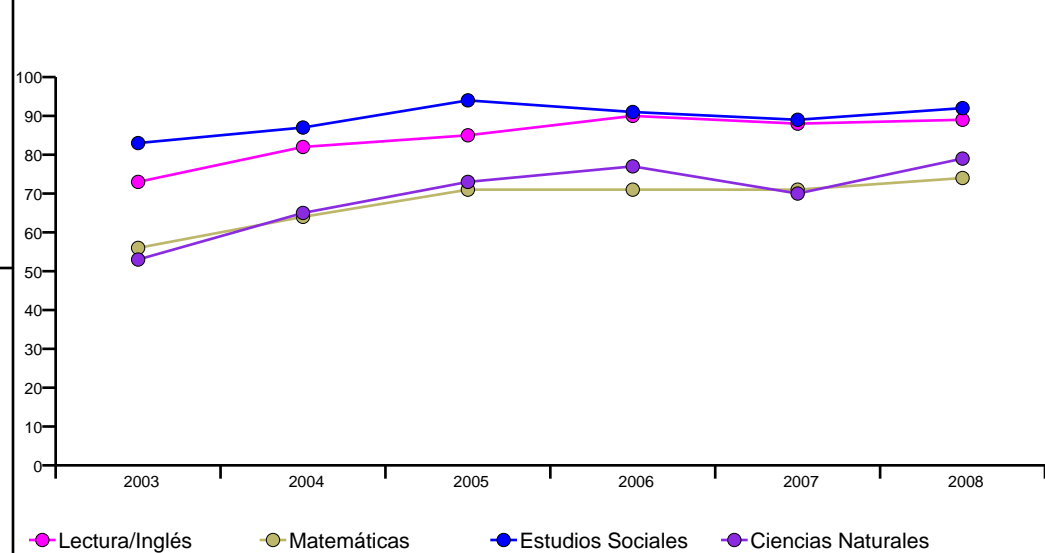
Porcentaje de Estudiantes que Pasaron TAKS, Primavera 2008



Porcentaje de Estudiantes que Pasaron TAKS, 2003-2008

	Lectura/Inglés	Matemáticas	Estudios Sociales	Ciencias Naturales
2003	73%	56%	83%	53%
2004	82%	64%	87%	65%
2005	85%	71%	94%	73%
2006	90%	71%	91%	77%
2007	88%	71%	89%	70%
2008	89%	74%	92%	79%
Cambio en 1 Año	1	3	3	9
5 Años	16	18	9	26

Porcentaje de Estudiantes que Pasaron TAKS



Porcentaje de Estudiantes Laudables en TAKS, Spring 2008

	Lectura/Inglés	Matemáticas	Estudios Sociales	Ciencias Naturales
Todos	32%	29%	49%	17%
Afric.-Amer.	11%	7%	18%	3%
Hisp.	18%	16%	33%	9%
Blanco	46%	42%	66%	24%
Ed. Esp.	6%	13%	24%	11%
PLI	2%	5%	5%	<1%
Desv. Econ.	14%	13%	19%	2%



# Distrito Escolar Independiente de Austin 2008-2009 McCallum High School Calificación Escolar

<http://www.austinschools.org/mccallum>



5600 Sunshine Dr  
Austin, TX 78756  
Teléfono: (512) 414-2519  
Fax: (512) 453-2599  
Director/a: Michael Garrison

### Estudiantes por Programa, 2008-09

Inglés como Segundo Idioma	5.6%
Dotados/Talentedos	14.1%
Cursos Avanzados	26.3%
Educación Especial	12.7%
Carrera Técnica	51.5%
Con Desventaja Económica	37.1%
Proficiencia Limitada en Inglés	6.1%
En Riesgo	55.7%

### Conductas de los Estudiantes, 2007-08

Tasa de Asistencia	91.0%
Colocación Disciplinaria	1.8%
Porcentaje de Estudiantes Retenidos	
9th Grade	18.4%
10th Grade	7.1%
11th Grade	3.3%
12th Grade	6.0%

### Perfil de los Maestros y de el Personal, 2008-09

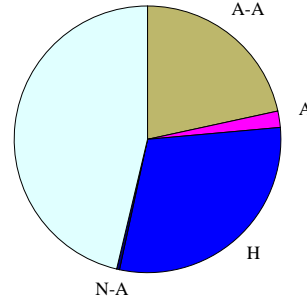
<b>Género</b>	
Mujer	55.6%
Hombre	44.4%
<b>Raza/Grupo Étnico</b>	
Africano Americano	10.4%
Asiático	0.7%
Hispano	12.6%
Nativo Americano	0.0%
Blanco	76.3%
<b>Promedio de Años de Experiencia</b>	
	14
<b>Maestros Altamente Calificados, 07-08</b>	
	100.0%
<b>% Clases Enseñadas por Maestros Altamente Calificados, 07-08</b>	
	100.0%

### Perfil de los Estudiantes

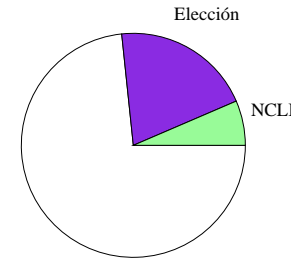
Matriculados 1718  
Género  
Mujer 49.9%  
Hombre 50.1%

#### Raza/Grupo Étnico

<span style="color: #808000;">■</span> Afric.-Amer. (A-A)	21.6%
<span style="color: #FF00FF;">■</span> Asiático (A)	2.0%
<span style="color: #0000FF;">■</span> Hispano (H)	29.8%
<span style="color: #000080;">■</span> Nat.-Amer. (N-A)	0.3%
<span style="color: #ADD8E6;">■</span> Blanco (B)	46.3%

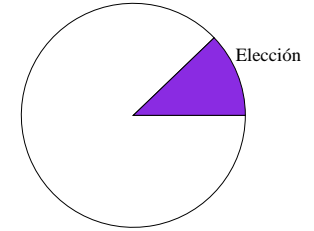


### Transferencias de Ingreso



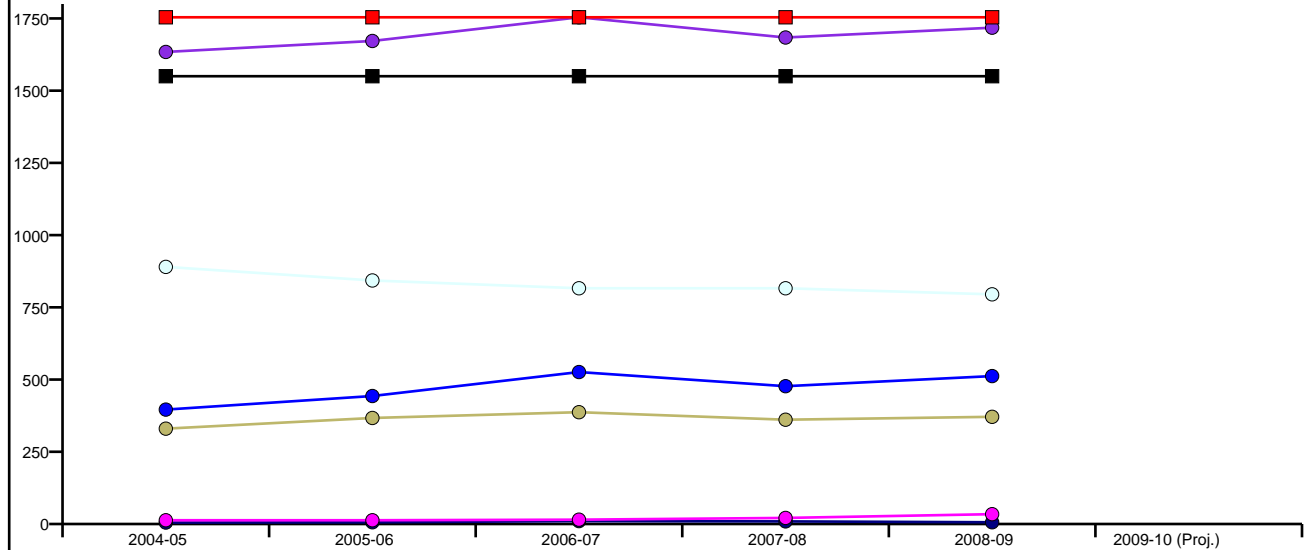
NCLB: 111 Elección: 347

### Transferencias de Salida



NCLB: 0 Elección: 205

### Inscripciones por Grupo Étnico por Año y por Capacidad del Edificio



	2004-05	2005-06	2006-07	2007-08	2008-09	2009-10 (Proj.)
■ Cap. Perm.	1550	1550	1550	1550	1550	Pending
■ Cap. Func.	1754	1754	1754	1754	1754	Pending
● Todos	1634	1672	1754	1684	1718	Pending
● Afric.-Amer.	330	367	387	361	371	Pending
● Hisp.	396	443	526	477	512	Pending
○ Blanco	890	843	816	816	795	Pending
● Nat.-Amer.	5	6	10	9	6	Pending
● Asiático	13	13	15	21	34	Pending