



# dimensiones de creatividad

dia 13 de Octubre 2007

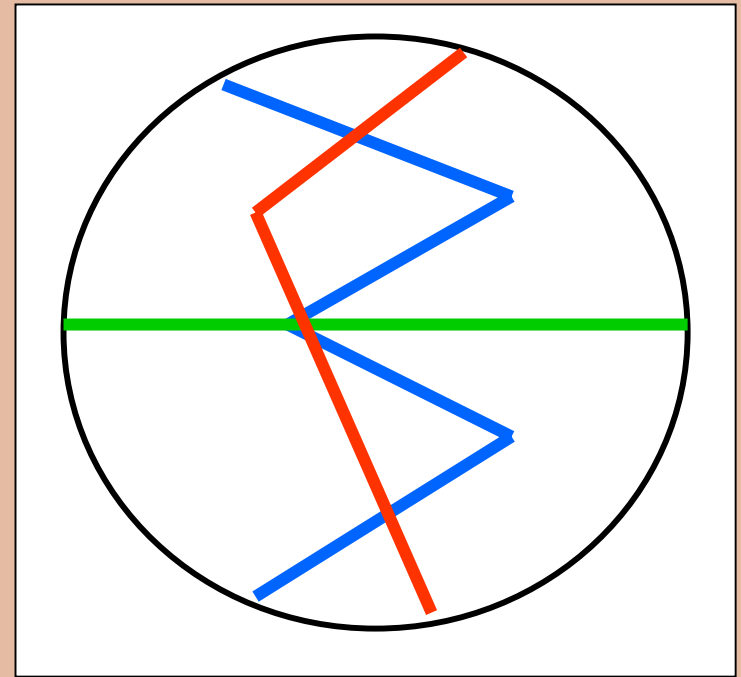
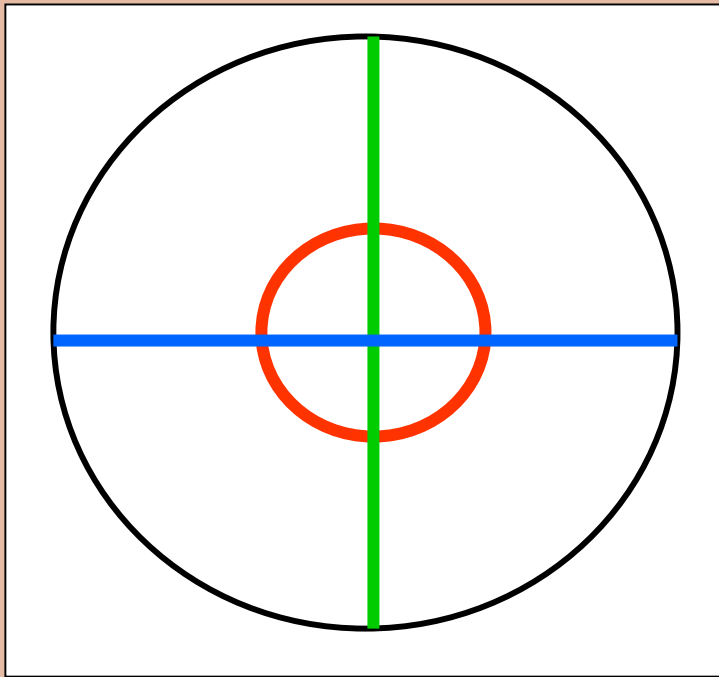
**Debi Torres**  
**Gifted Education Specialist**  
**Austin ISD**

# corte creativo de la torta

- **Con su lápiz, corte cada torta en 8 pedazos usando solamente 3 cortes.**



# corte creativo de la torta





# **extremidades para alzar el pensamiento creativo**

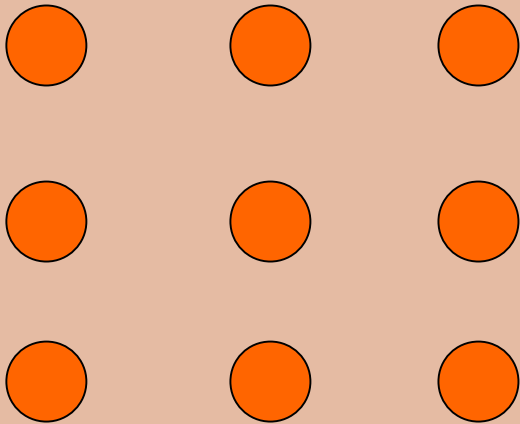
- **No consiga enganchado en encontrar la respuesta derecha.**
- **No sea siempre lógico.**
- **Rompa las reglas a veces (del pensamiento).**



# **extremidades para alzar el pensamiento creativo**

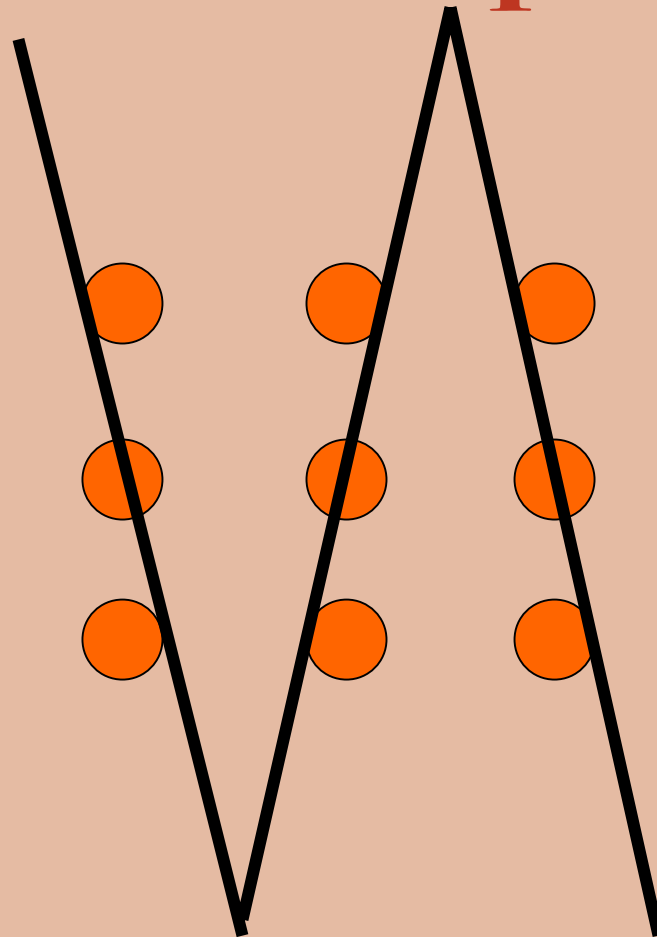
- **Sea impráctico.**
- **Dejado sea juguetón.**
- **Sea un poco absurdo.**
- **Considérese siempre ser creativo.**

# conectar los puntos

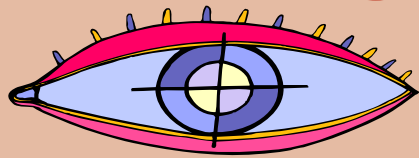


- Conecte los puntos sin más de tres líneas rectas que se crucen a través de los nueve puntos, sin la elevación de su lápiz.

# conectar los puntos



# pensamiento convergente y divergente




**OJO VISUAL**



¿Qué usted ve?

(incluya los detalles)



**OJO IMAGINATIVO**



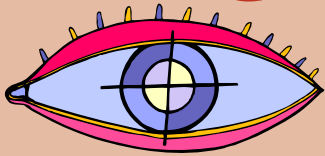
¿Qué usted no ve?

¿Qué puede usted deducir?

¿Qué usted pregunta?

¿Qué usted desea saber?

# pensamiento convergente y divergente



**OJO VISUAL**



**Concreto**

*Pensamiento Literal*



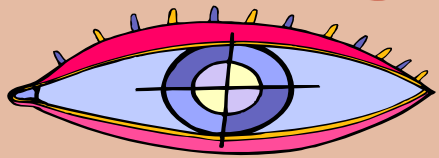
**OJO IMAGINATIVO**



**Extracto**

*Pensamiento Creativo*

# pensamiento convergente y divergente





**OJO VISUAL**



Reproduzca Las Ideas



**Pensamiento Convergente**




**OJO IMAGINATIVO**



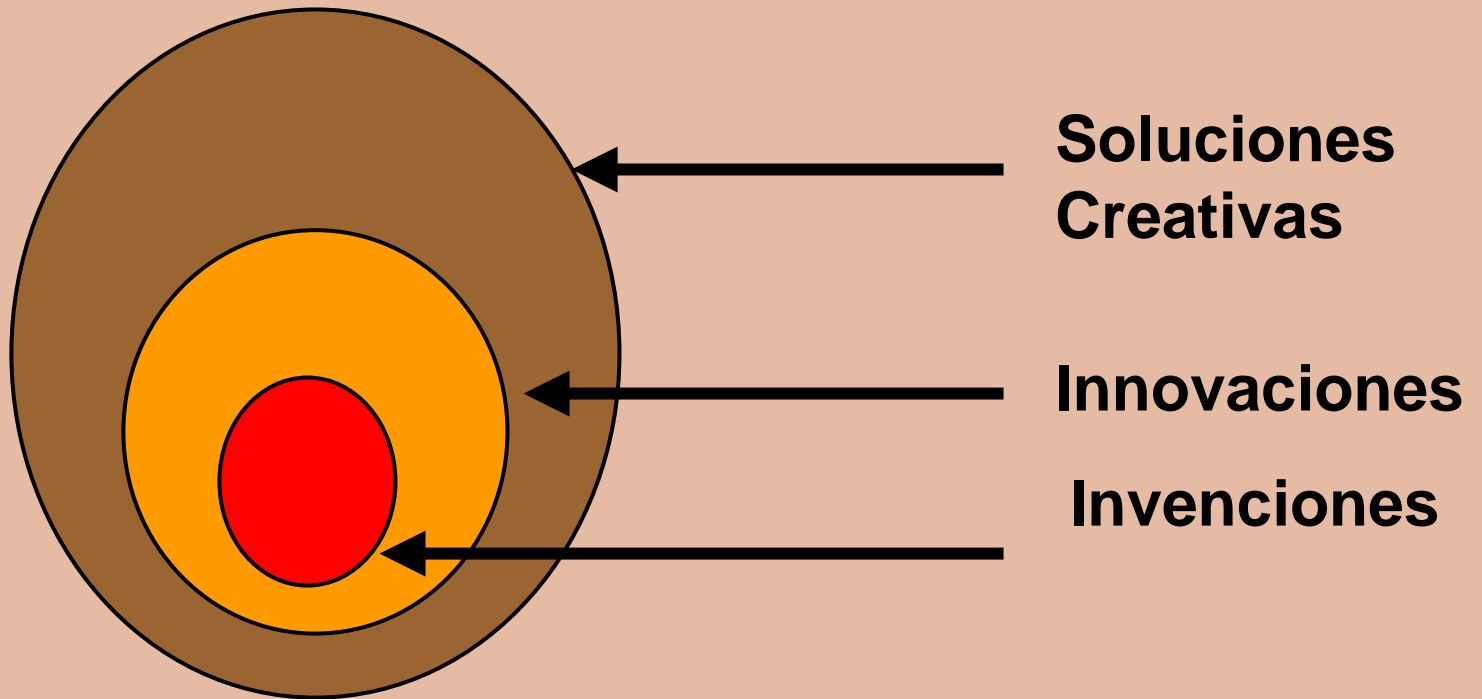
Ideas Del Producto



**Pensamiento Divergente**



# ¿Cuál es la relación?





# Creatividad de aumento en la casa

- Provea de los niños los materiales del arte y otras cosas para ejercitar su imaginación (juegos, rompecabezas, LEGOs, trajes).
- Expóngalos a muchos tipos de acontecimientos culturales (conciertos, danzas, juegos).



# Creatividad de aumento en la casa

- Haga su hogar un lugar creativo para ser. Escuche una variedad de música. Cuelgue una variedad de impresiones artísticas en las paredes. Ponga encendido los skits y los juegos. Tenga comidas salvajes y locas.



# Creatividad de aumento en la casa

- Fije un buen ejemplo complaciendo sus propios impulsos creativos. ¿Le tienen deseó siempre tocar la guitarra o aprender el tango?



# Creatividad de aumento en la casa

- Deje a su niño adornar su propio sitio (o poseer la parte del dormitorio) sin embargo he/she satisface. (aceptable, dentro de límites razonables).



# Creatividad de aumento en la casa

- Hágale el claro que hay épocas cuando usted amaría oír historias, y las épocas en que usted necesita oír la verdad.



# Creatividad de aumento en la casa

- Cuando su niño hace una pregunta, no importa cómo es far-fetched es, nunca despídala como "tonta." Si usted no tiene la época de tratarlo entonces y allí, dígame cuando usted-Y siga a través.